

*Առողջապահության վիճակագրության և
առողջապահական ցուցանիշների
տվյալների բազա
Օգտագործողի ուղեցույց*

2018



Բովանդակություն

1.Ներածություն.....	2
2.Տվյալների բազայի կառուցվածքը.....	2
3. Տվյալների ընտրություն.....	3
4. Տվյալների ներկայացում	5
5. Տվյալների պահպանում	7

1. Ներածություն

Սույն ուղեցույցը հանդիսանում է Առողջապահության վիճակագրության և առողջապահական ցուցանիշների տվյալների բազայի օգտագործողի ձեռնարկ: Առողջապահության վիճակագրություն և առողջապահական ցուցանիշների տվյալների բազան տվյալների առանձին հարթակ է, որը ներառում է Առողջապահության ազգային ինստիտուտի և այլ տեղական ու միջազգային կազմակերպությունների կողմից կատարված հարցումներից, հաշվետվական ձևերից և այլ աղբյուրներից պատրաստված զեկույցների տվյալները: Տվյալների բազան օգտակար է պետական և մասնավոր հատվածի, գիտակրթական, միջազգային, հասարակական և այլ մասնագիտացված կազմակերպությունների աշխատակիցների համար:

Տվյալների բազայի հիմքը կազմում է Շվեդիայի վիճակագրության կենտրոնի կողմից մշակված PX-Web ծրագիրը:

Տվյալների բազան հասանելի է <http://www.nih.am> կայքում՝ անզերեն և հայերեն լեզուներով: Համակարգի լեզուն կարող եք փոխել կայքէջի վերևի աջ անկյունում գտնվող ընտրանուց: Տվյալների բազան օգտագործողին հնարավորություն է տալիս ընտրել հետաքրքրող ցուցանիշները, կազմել աղյուսակներ և գծապատկերներ, դիտել տվյալները առցանց, կամ ներբեռնել տարբեր ձևաչափերով (Excel, JPG և այլն): Տվյալների բազայի օգտագործումը անվճար է:



PX-Web 2015 Dec

Քայերեն	▼
Քայերեն	
English	



Ընտրել տվյալների բազան

Առողջապահական ֆինանսական ցուցանիշներ
Առողջապահական ոչ ֆինանսական ցուցանիշներ

2. Տվյալների բազայի կառուցվածքը

Առողջապահության վիճակագրության և առողջապահական ցուցանիշների տվյալների բազան ներառում է հետևյալ բաժինները՝

1. Առողջապահության ֆինանսական ցուցանիշներ (համաձայն Առողջապահության ազգային հաշիվների հիմնական աղյուսակների)

- ✓ Առողջապահական ծախսերը՝ ըստ ֆինանսական գործակալների, մատակարարների և տարիների
- ✓ Առողջապահական ծախսերը՝ ըստ առողջապահական գործառույթների, ֆինանսական գործակալների և տարիների
- ✓ Առողջապահական ծախսերը՝ ըստ ֆինանսական գործակալների, ֆինանսավորման աղբյուրների և տարիների
- ✓ Մեկ շնչի հաշվով առողջապահական ծախսերը

- ✓ Առողջապահական ծախսերի ընդհանրացված ցուցանիշները
- ✓ Ընդամենը առողջապահական ծախսերը (տարբեր աղբյուրների մասնաբաժինը ընդհանուր առողջապահական ծախսերում)

2. Առողջապահության ոչ ֆինանսական ցուցանիշներ`

- ✓ 0-14 տարեկան բնակչության հիվանդացությունը ըստ հիվանդության խմբերի և տարիների
- ✓ Մեծահասակների և դեռահասների հիվանդացությունը (15 տարեկան և ավել) ըստ հիվանդության խմբերի և տարիների
- ✓ Բնակչության բնական աճը ըստ տարիների և մարզերի
- ✓ Ընդհանուր հիվանդացությունը ըստ հիվանդության խմբերի և տարիների
- ✓ Հայաստանի ընդհանուր բնակչությունը ըստ մարզերի և տարիների
- ✓ Առողջապահական համակարգի ընդհանրացված ցուցանիշները (մարդկային և նյութական ռեսուրսներ)
- ✓ Ժողովրդագրական վիճակ

3. Տվյալների ընտրություն

Ձեր նախընտրած տվյալները գտնելու համար ընտրե՛ք համապատասխան տվյալների բաժինը, օր.՝ «Առողջապահական ֆինանսական ցուցանիշներ»:

Այնուհետև ընտրե՛ք ձեր նախընտրած ենթաբաժինը, օր.՝ **Առողջապահական ծախսեր 2007-2014թթ` ըստ ԱԱՀ հիմնական աղյուսակների (ԱՀՀ 1.0 մեթոդականություն):**

Առողջապահական ֆինանսական ցուցանիշներ

Որոնել Առողջապահական ֆինանսական ցուցանիշներ -ում

- 1. Առողջապահական ծախսեր 2007-2014` ըստ ԱԱՀ հիմնական աղյուսակների (ԱՀՀ 1.0 մեթոդաբանություն)
- 2. Առողջապահական ծախսեր 2014-2016` ըստ ԱԱՀ հիմնական աղյուսակների (ԱՀՀ 2011 մեթոդաբանություն)
- 3. Առողջապահական ծախսերի ընդհանրացված ցուցանիշներ (2006-2016)

Անհրաժեշտ ցուցանիշը գտնելու համար կարող եք նաև օգտագործել «Որոնել» բաժինը:

Ենթաբաժնում նշե՛ք Ձեր նախընտրած ցուցանիշը, օր.՝ «Առողջապահական ծախսերը (2007-2014) ըստ ֆինանսական գործակալների, մատակարարների և տարիների, մլն ՀՀ դրամ»:

Առողջապահական ֆինանսական ցուցանիշներ

Որոնել Առողջապահական ֆինանսական ցուցանիշներ -ում

1. Առողջապահական ծախսեր 2007-2014` ըստ ԱԱՀ հիմնական աղյուսակների (ԱՀՀ 1.0 մեթոդաբանություն)

- Առողջապահական ծախսերը (2007-2014) ըստ ֆինանսական գործակալների, մատակարարների և տարիների, մլն ՀՀ դրամ
- Առողջապահական ծախսերը (2007-2014) ըստ առողջապահական գործառնությունների, ֆինանսական գործակալների և տարիների, մլն ՀՀ դրամ
- Առողջապահական ծախսերը (2007-2014) ըստ ֆինանսական գործակալների, ֆինանսավորման աղբյուրների և տարիների, մլն ՀՀ դրամ

2. Առողջապահական ծախսեր 2014-2016` ըստ ԱԱՀ հիմնական աղյուսակների (ԱՀՀ 2011 մեթոդաբանություն)

3. Առողջապահական ծախսերի ընդհանրացված ցուցանիշներ (2006-2016)

Ցուցանիշն ընտրելուց հետո կբացվի պատուհան, որտեղից կարող եք ընտրել անհրաժեշտ փոփոխականները (ցուցանիշ, տարի և այլն):

Բացված աղյուսակից տվյալների ընտրությունը կարելի է իրականացնել 2 մեթոդով՝

1. Փոփոխականը ընտրելու համար սեղմե՛ք անհրաժեշտ փոփոխականի վրա: Փոփոխականները ընտրելու համար կարող եք նաև օգտագործել վերև և ներքև տանող սլաքները կամ մկնիկի կոճակները: Համակարգը հնարավորություն է տալիս նաև ընտրել մի քանի փոփոխական միաժամանակ՝

- Հաջորդական տողեր ընտրելու համար սեղմե՛ք անհրաժեշտ հատվածի առաջին տողը և "SHIFT" ստեղնը սեղմած պահելով նշե՛ք վերջին անհրաժեշտ տողը:
- Ոչ հաջորդական տողեր ընտրելու համար սեղմած պահելով "CTRL" ստեղնը մկնիկի ձախ կոճակով նշե՛ք անհրաժեշտ տողերը:

Նշումը չեղարկելու համար նույնպես "CTRL" ստեղնը սեղմած մկնիկի ձախ կոճակով նշել չեղարկման ենթակա տողը:






2. Փոփոխականը գտնելու համար կարող եք «Որոնել» բաժնում փնտրել անհրաժեշտ բառը, որից հետո որոնմանը համապատասխանող փոփոխականները կնշվեն որպես ընտրված արդյունք:


Ընտրել փոփոխական		Աղյուսակի վերաբերյալ	
<p>Նշեք ձեր ընտրածները և ընտրեք աղյուսակը և \$այլի \$օրմատը . Նշման հուշումներ Աստղանիշով նշված փոփոխականների համար դուք պետք է ընտրեք առնվազն մեկ արժեք:</p>			
<p>ըստ մատակարարների *</p> <p><input checked="" type="checkbox"/> <input type="checkbox"/> <input type="checkbox"/> <input type="checkbox"/></p> <p>Ամբողջ 11 ընտրված 1</p> <p>Ընդամենը ծախսերը ըստ մատակարարների (HP.1-HP.nsk)</p> <p>HC.1 Բժշկական օգնության ծառայություններ</p> <p>HC.2 Վերականգնողական օգնության ծառայություններ</p> <p>HC.3 Բուժքույրական երկարաժամկետ խնամքի ծառայություններ</p> <p>HC.4 Բուժօգնության օժանդակ ծառայություններ</p> <p>HC.5 Ամբուլատոր պացիենտներին բաշխվող բժշկական ապրանքներ</p> <p>Որոնել <input type="text"/> <input type="button" value="▶"/></p> <p><input type="checkbox"/> Տողի սկիզբ</p>			
<p>ըստ ֆինանսական գործակալների *</p> <p><input checked="" type="checkbox"/> <input type="checkbox"/> <input type="checkbox"/> <input type="checkbox"/></p> <p>Ամբողջ 4 ընտրված 4</p> <p>Ընդամենը ծախսերը ըստ ֆինանսական գործակալների (HF.A-HF.C)</p> <p>HF.A Պետական հատված</p> <p>HF.B Մասնավոր հատված</p> <p>HF.C Մնացյալ աշխարհ</p> <p>Որոնել <input type="text"/> <input type="button" value="▶"/></p> <p><input type="checkbox"/> Տողի սկիզբ</p>		<p>ըստ տարիների *</p> <p><input checked="" type="checkbox"/> <input type="checkbox"/> <input type="checkbox"/> <input type="checkbox"/></p> <p>Ամբողջ 8 ընտրված 1</p> <p>2009</p> <p>2010</p> <p>2011</p> <p>2012</p> <p>2013</p> <p>2014</p> <p>Որոնել <input type="text"/> <input type="button" value="▶"/></p> <p><input type="checkbox"/> Տողի սկիզբ</p>	

Ընտրված տվյալների վանդակների քանակը՝ 4 (թույլատրված առավելագույն քանակն է) Էկրանին ներկայացումը սահմանափակվում է 1,000 տողով և 30 սյունակով

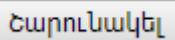
Աղյուսակ-Դասավորություն 2

Կոճակների ֆունկցիաները

- * - արդյունքը տեսնելու համար անհրաժեշտ է ընտրել առնվազն մեկ ցուցանիշ յուրաքանչյուր աղյուսակից
-  - ընտրել աղյուսակի բոլոր փոփոխականները
-  - հետադարձել բոլոր ընտրված փոփոխականները
-  - դասավորել փոփոխականներն աճման կարգով
-  - դասավորել փոփոխականները նվազման կարգով
-  - որոնել բառերը արժեքներում

Առաջին էջ վերադառնալու համար սեղմեք  կոճակը:

4. Տվյալների ներկայացում

Ընտրված փոփոխականների արդյունքներն աղյուսակով ներկայացնելու համար սեղմե՛ք  կոճակը:

Տույց տալ աղյուսակը
Աղյուսակի վերաբերյալ








+ Աղյուսակի կարգավորումներ


+ Պահպանել որոնումը

Առողջապահական ծախսերը (2007-2014)՝ ըստ մատակարարների, ըստ Ֆինանսական գործակալների և ըստ տարիների

	Ընդամենը ծախսերը ըստ Ֆինանսական գործակալներ (HF.A-HF.C)	HF.A Պետական հատված	HF.B Մասնավոր հատված	HF.C Մնացյալ աշխարհ
	2010	2010	2010	2010
HC.1 Բժշկական օգնության ծառայություններ	60,450.0	30,664.0	29,228.0	559.0

Կոճակների ֆունկցիաները

1. Խմբագրել և հաշվել
 -  - ջնջել արժեքը
 -  - ջնջել փոփոխականը
 -  - գումարել փոփոխականի արժեքները
 -  - Փոխել սյունակի և տողերի տեղերը (Pivot Manual)
2. Պահպանել աղյուսակը
 -  - պահպանել որպես Excel ֆայլ
3. Ներկայացնել աղյուսակ
 -  - աղյուսակ բար
 -  - աղյուսակ

 -գծապատկեր/գծային

«Խմբագրել և հաշվել» բաժինը հնարավորություն է տալիս թվաբանական գործողություններ իրականացնել աղյուսակի տվյալների հետ, փոխել սյունակի և տողերի տեղերը և այլն:

Ցույց տալ աղյուսակը Աղյուսակի վերաբերյալ

Խմբագրել և հաշվել Պահպանել աղյուսակը որպես Աղյուսակ-Դասավորություն 2

Խմբագրել և հաշվել
Յանել փոփոխականի արժեքները
Բազմապատկել փոփոխականի արժեքները
Փոփոխել տասնորոպականները
Չնջել արժեքը
Փոխել արժեքի հերթականությունը
Չնջել փոփոխականը
Փոխել տեքստի/կողի ներկայացումը
Գումարել փոփոխականի արժեքները
Pivot manual
Բաժանել փոփոխականի արժեքները
Փոխել տեքստերը
Ժամկալի ուղղությամբ
Տոկոս
Ժամկալի հակառակ ուղղությամբ

2007-2014) ` ըստ մատակարարների, ըստ Ֆինանսական
երի

	Ծախսերը ըստ Ֆինանսական գործակալներ (HF.A-HF.C)			
	HF.A Պետական հատված	HF.B Մասնավոր հատված	HF.C Մնացյալ աշխարհ	
	2010	2010	2010	2010
HC.1 Բժշկական օգնության ծառայություններ	60,450.0	30,664.0	29,228.0	559.0

«Աղյուսակ» բաժինը հնարավորություն է տալիս ստացած տվյալները ներկայացնել գծապատկերների և աղյուսակների տարբեր ֆորմատներով, օր` Գծապատկեր- գծային , աղյուսակ-բար և այլն:

Ցույց տալ աղյուսակը Աղյուսակի վերաբերյալ

Խմբագրել և հաշվել Պահպանել աղյուսակը որպես Աղյուսակ-Դասավորություն 2

Աղյուսակ-Դասավորություն 1
Գծապատկեր-գծային
Աղյուսակ-բար
Աղյուսակ-բար տեղադրում
Գծապատկեր- տարածք տեղադրում 100%
Գծապատկեր- հորիզոնական բար
Գծապատկեր- Բնակչության բուրգ
Աղյուսակ-բար տեղադրում 100%
Գծապատկեր- տարածք տեղադրում
Գծապատկեր- հորիզոնական բար տեղադրում 100%
Տեղեկատվություն
Գծապատկեր- ռադար
Գծապատկեր- կետ
Գծապատկեր- հորիզոնական բար տեղադրում
Գծապատկեր- տարածք
Գծապատկեր- Pie
Աղյուսակ-Դասավորություն 2
Տողատակի ծանոթագրություններ
Աղյուսակ-Տեսակավորում
Գծապատկեր-բար և գծային

Առողջապահական ծախսերը (2007-2014) ` ըստ մատակարարների և ըստ տարիների

	Ընդամենը ծախսերը ըստ Ֆինանսական գործակալներ (HF.A-HF.C)		H h 2
	2010		
HC.1 Բժշկական օգնության ծառայություններ	60,450.0		

«Պահպանել աղյուսակը» բաժինը հնարավորություն է տալիս պահպանել ստացված տվյալները տարբեր ֆորմատներով:

Տույց տալ աղյուսակը Աղյուսակի վերաբերյալ

Խմբագրել և հաշվել Պահպանել աղյուսակը որպես Աղյուսակ-Դասավորություն 2

Պահպանել աղյուսակը որպես
 JSON-stat ֆայլ (json)
 Tab կիսված վերնագրով
 Տարածություն կիսված առանց վերնագիր
 Կետ-ստորակետ կիսված վերնագրով
 Excel (xlsx) կողային և տեքստային սյունակով
 Հարաբերական ֆայլ (scb)
 Կետ-ստորակետ կիսված առանց վերնագիր
 Tab կիսված առանց վերնագիր
 Html ֆայլ (htm)
 Ստորակետ կիսված առանց վերնագիր
 Excel (xlsx)
 Ստորակետ կիսված վերնագրով
 PC-Axis ֆայլ

Առողջապահական ծախսերը գործակալների և ըստ տարիների, ըստ Ֆինանսական

	Ընդամենը տարիներ ըստ տարիների (HF.A-HF.C)	HF.A Պետական հատված	HF.B Մասնավոր հատված	HF.C Մնացյալ աշխարհ
	2010	2010	2010	2010
HC.1 Բժշկական օգնության ծառայություններ	60,450.0	30,664.0	29,228.0	559.0

5. Տվյալների պահպանում

Տվյալները ներբեռնելու համար ընտրե՛ք ֆայլի ցանկալի ձևաչափը, որից հետո բացված պատուհանում սեղմե՛ք «Պահպանել ֆայլը» կոճակը:

Տույց տալ աղյուսակը Աղյուսակի վերաբերյալ

Խմբագրել և հաշվել Պահպանել աղյուսակը որպես Աղյուսակ-Դասավորություն 2

Պահպանել ֆայլը

Սեղմեք <<պահպանել ֆայլը>> կոճակը ներքևում՝ ֆայլը Ձեր համակարգչում պահպանելու համար

Պահպանել ֆայլը

Առողջապահական ծախսերը (2010) գործակալների և ըստ տարիների, ըստ Ֆինանսական

	Ընդամենը ծախսերը ըստ Ֆինանսական գործակալների (HF.A-HF.C)	HF.A Պետական հատված	HF.B Մասնավոր հատված	HF.C Մնացյալ աշխարհ
	2010	2010	2010	2010
HC.1 Բժշկական օգնության ծառայություններ	60,450.0	30,664.0	29,228.0	559.0

Համակարգը նաև հնարավորություն է տալիս պահպանել տվյալների Ձեր որոնման արդյունքները և հետագայում նորից տեսնել նույն աղյուսակը՝ օգտագործելով տրամադրված ինտերնետային հասցեն:

Յույց տալ աղյուսակը Աղյուսակի վերաբերյալ

Խմբագրել և հաշվել Պահպանել աղյուսակը որպես Աղյուսակ-Դասավորություն 2

Աղյուսակի կարգավորումներ

Պահպանել որոնումը

⚠ Չնարավոր չէ թարմացնել որոնումը, քանի որ չկա սահմանված ժամանակային փոփոխական այս աղյուսակում

About save your retrieval---
Պահպանեք Ձեր որոնումը, որպեսզի կարողանաք նորից տեսնել նույն աղյուսակը՝ օգտագործելով ինտերնետային հասցե

Թարմացնել տառերանկները
Ի՞նչ եք ուզում անել Ձեր պահպանված որոնման հետ, եթե աղյուսակները թարմացվեն նոր ժամանակահատվածով

- Թարմացնել որոնումը ֆիքսված մեկնարկային ժամանակով և նոր ժամանակահատվածներով
- Թարմացնել որոնումը rolling մեկնարկային ժամանակով և ժամանակահատվածների անփոփոխ քանակով
- Չթարմացնել որոնումը, բայց ցույց տալ նույն ժամանակահատվածները, որոնք էկրանին են

Պահպանել արդյունքը որպես (պարտադիր)
Ընտրել ֆորմատը

Չեղարկել Ավարտել

Արդյունքները պահպանելու համար ընտրե՛ք որոնման պահպանման բնութագրիչները: Ընտրե՛ք պահպանման արդյունքի ձևաչափը (էկրանին, xlsx և այլն): Ընտրությունը կատարելուց հետո սեղմե՛ք **Ավարտել** կոճակը, որից հետո կցուցադրվի անհատական էլեկտրոնային հղում, որը կարող եք պահել հետագա օգտագործման համար:

Աղյուսակի կարգավորումներ

Պահպանել որոնումը

Թարմացնել այլընտրանքները՝ Չթարմացնել որոնումը, բայց ցույց տալ նույն ժամանակահատվածները, որոնք էկրանին են **Տորմատ՝** Excel (xlsx)

Դուք կարող եք վերադառնալ պահպանված որոնման արդյունքները՝ սեղմելով այս հղումը
<http://109.75.36.126/EXWeb/sq/01f9ecee-bd1f-4625-be58-015a94e64c9c>

Չեղ **Ուղարկել որպես է-նամակ**

Առողջապահական ծախսերը (2007-2014)՝ ըստ մատակարարների, ըստ ֆինանսական գործակալների և ըստ տարիների

	Ընդամենը ծախսերը ըստ ֆինանսական գործակալներ (HF.A-HF.C)	HF.A Պետական հատված	HF.B Մասնավոր հատված	HF.C Մնացյալ աշխարհ
	2010	2010	2010	2010
HC.1 Բժշկական օգնության ծառայություններ	60,450.0	30,664.0	29,228.0	559.0

Տվյալների օգտագործման ժամանակ ցանկալի է նշել տվյալների աղբյուրը, հրատարակման տարին և հրատարակչությունը: Աղբյուրի մասին տեղեկատվություն ստանալու համար սեղմե՛ք «Աղյուսակի վերաբերյալ» կոճակը:

Տեղեկատվություն

Միավոր

Միլիոն ՀՀ դրամ

Կոնտակտային տվյալներ

Առողջապահության ազգային հաշիվների, առողջապահության տնտեսագիտության և ֆարմաէկոնոմիկայի կենտրոն, ՀՀ ԱՆ Ս.Ավդալբեկյանի անվան
Առողջապահության ազգային ինստիտուտ ՓԲԸ, ՀՀ, ք.Երևան, Կոմիտասի փ. 49/4, Հեռախոսահամար՝ +374 10 23-90-41, Էլ. փոստ՝ info@nih.am

Վերջին թարմացումը

17.02.2017

Ստեղծման ամսաթիվ

15.12.2016

Յեղիականային իրավունք

Ոչ

Աղբյուր

Հայաստանի առողջապահության ազգային հաշիվներ, 2015 ՀՀ ԱՆ Ս. Ավդալբեկյանի անվան առողջապահության ազգային ինստիտուտ [Հայաստանի
առողջապահության ազգային հաշիվներ](#)

Մատրիքս

HfXHP-1

Տվյալ բաժինը պարունակում է նաև տեղեկատվություն չափման միավորի վերաբերյալ, կոնտակտային տվյալներ, տվյալների ստեղծման և վերջին թարմացման ամսաթվերը, նշումներ/ծանոթագրություններ տվյալների վերաբերյալ և այլն: