

# Հայաստանի Հանրապետություն



Առողջապահական համակարգ

Վիճակագրական տարեգիրք

Երևան

2019

Մարգային առողջապահական համակարգերի քարտեզագրում, Հայաստան 2019:  
Մ 358 Դ. Անդրեասյան, Ա. Բազարյան, Ս. Սիմոնյան, Գ. Մուրադյան,  
Ն. Գալստյան, Ա. Սիմոնյան.- Եր.: ՀՀ ԱՆ «Ակադեմիկոս Ս. Ավդալբեկյանի անվան  
Առողջապահության ազգային ինստիտուտ» ՓԲԸ, 2019.- էջ 62:

ՀՀ Վայոց Ձոր մարզի առողջապահական համակարգի գործունեության վիճակագրական քարտեզը մշակվել է ՀՀ ԱՆ «Ակադեմիկոս Ս. Ավդալբեկյանի անվան առողջապահության ազգային ինստիտուտ» ՓԲԸ-ի և ԱՆ բժշկական օգնության քաղաքականության վարչության կողմից:

Փաստաթղթում ներկայացված են մարգային բնակչության առողջության և առողջապահական ծառայությունների գործունեությանը վերաբերվող (կադրային ներուժի առկայության, բաշխվածության, բուժհաստատությունների գործունեության և այլ առանցքային ցուցանիշներ) տվյալներ, որոնց հիմքում ընկած են տարեկան պետական վիճակագրական հաշվետվությունների և ԱՆ կողմից տրամադրված տվյալները:

Սույն տարեգիրքը նախատեսված է առողջապահական համակարգի կազմակերպիչների, առողջապահության ոլորտի փորձագետների, բժիշկների և առողջապահական համակարգի հարցերով զբաղվող և հետաքրքրվող այլ մասնագետների համար:

**Մարզի ընդհանուր տարածությունը.** 2,308 կմ<sup>2</sup>, որը կազմում է ՀՀ տարածքի 7.8 %

- Բնակչությունը՝ 49.0 հազար մարդ, որը կազմում է ՀՀ բնակչության 1.7%
- Գյուղական բնակչությունը կազմում է 31.7 հազար մարդ, (մարզի բնակչության 64.7 %)
- Քաղաքային բնակչությունը կազմում է 17.3 հազար մարդ, (մարզի բնակչության 35.3 %)
- Բնակչության խտությունը՝ 21 մարդ 1 կմ<sup>2</sup>-ի վրա

**Մարզի տարածքում գործող բուժհաստատություններ**

**1. Առողջության առաջնային պահպանման և հիվանդանոցային բուժօգնություն իրականացնող հաստատություններ.**

- 1) Եղեգնաձորի բժշկական կենտրոն ՓԲԸ
- 2) Վայքի բուժական միավորում ՓԲԸ
- 3) Զերմուկի առողջության կենտրոն ՓԲԸ

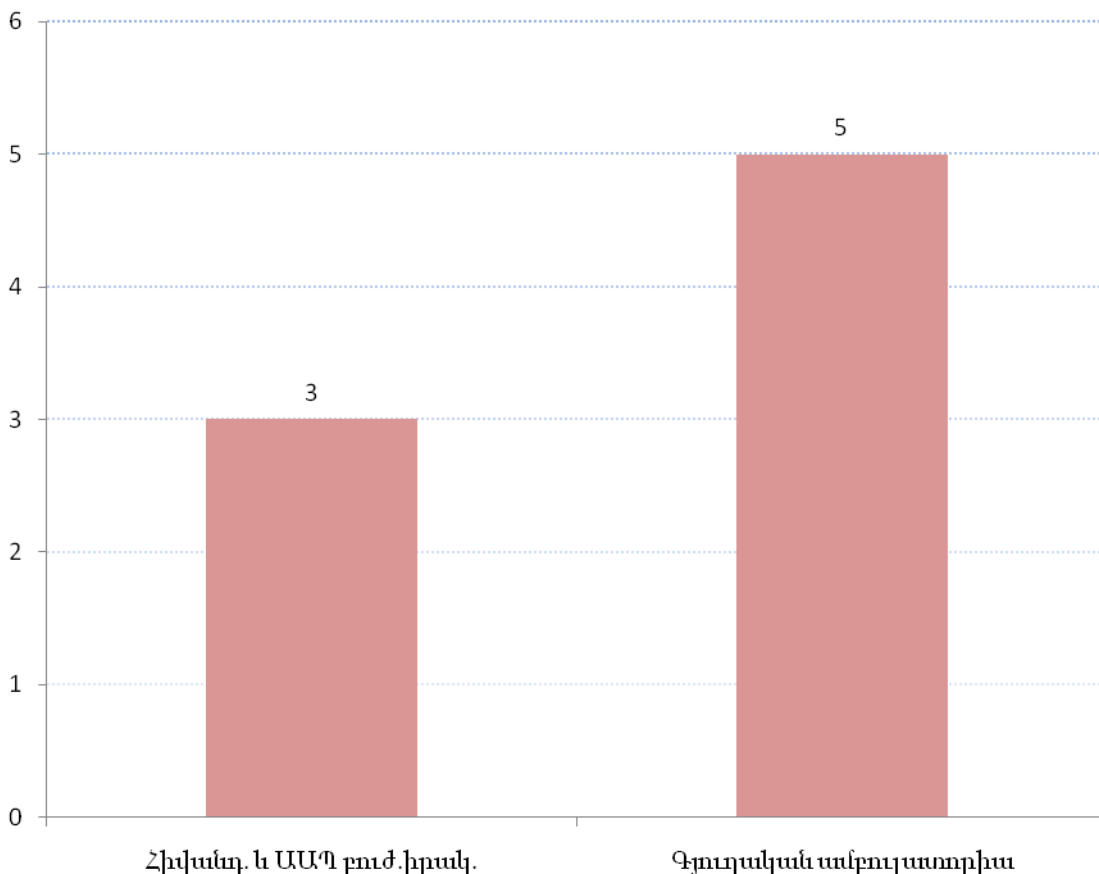
**2. ԱԱՊ բուժօգնություն իրականացնող գյուղական ամբուլատորիաներ Եղեգնաձորի տարածաշրջան**

- 1) Մալիշկայի բժշկական ամբուլատորիա ՓԲԸ
- 2) «Հռիփսիմե» առողջության կենտրոն ՓԲԸ
- 3) Աղավնաձորի բժշկական ամբուլատորիա ՓԲԸ
- 4) Արենիի բժշկական ամբուլատորիա ՓԲԸ

**Վայքի տարածաշրջան**

- 1) Զատիթափի բժշկական ամբուլատորիա ՓԲԸ

**Գծապատկեր 1. ԱՌՈՂՋՈՒԹՅԱՆ ԱՌԱՋՆԱՅԻՆ ՊԱՀՊԱՆՄԱՆ ԵՎ ՀԻՎԱՆԴԱՆՈՑԱՅԻՆ ԲՈՒԺՕԳՆՈՒԹՅՈՒՆ ԻՐԱԿԱՆԱՑՆՈՂ ՀԱՍՏԱՏՈՒԹՅՈՒՆՆԵՐ, 2018**



**Աղյուսակ 1. ԱՌՈՂՋՈՒԹՅԱՆ ՑՈՒՑԱՆԻՇՆԵՐ, 2018**

Կենդանի ծնվածների թիվը	568
Մինչև 1 տարեկան երեխաների մահացություն	3
Մայրական մահացություն	0
Ընդհանուր մահացություն	425(բացարձակ թիվ)/ 8.621 (1000 բնակչի հաշվով)

**Աղյուսակ 2. ԱՌՈՂՋԱՊԱՀԱԿԱՆ ՀԻՄՆԱԿԱՆ ՌԵՍՈՒՐՍՆԵՐ, 2018**

Բժիշկներ բոլոր մասնագիտություններով՝ ներառյալ ատամնաբույժների*	102
Միջին բուժանձնակազմ	212
Հիվանդանոցային բուժօգնություն իրականացնող հաստատություններ	3
Հիվանդանոցային մահճակալների թիվը	85
ԱԱՊ օգնություն իրականացնող հաստատություններ	8

\*Իր մեջ ներառում է ոչ բժշկական օգնություն իրականացնող առողջապահական հաստատությունների մարդկային ներուժը

**Աղյուսակ 3. ՀՀ ՄՇՏԱԿԱՆ ԲՆԱԿՉՈՒԹՅՈՒՆՆ ԸՍՏ ՄԱՐԶԵՐԻ (ՀԱԶԱՐ ՄԱՐԴ)**

	առ 01.01.2017			առ 01.01.2018			առ 01.01.2019		
	Ընդամենը	Քաղաք	Գյուղ	Ընդամենը	Քաղաք	Գյուղ	Ընդամենը	Քաղաք	Գյուղ
<b>ՀԱՅԱՍՏԱՆ</b>	2986.1	1901.4	1084.7	2972.7	1895.8	1076.9	2965.3	1894.9	1070.4
<b>Երևան</b>	1075.8	1075.8	-	1077.6	1077.6	-	1081.8	1081.8	-
<b>Արագածոտն</b>	128.5	28.3	100.2	127.1	27.6	99.5	125.4	27.0	98.4
<b>Արարատ</b>	258.4	72.7	185.7	257.8	72.4	185.4	256.7	72.2	184.5
<b>Արմավիր</b>	265.8	84.0	181.8	264.6	83.2	181.4	263.9	82.6	181.3
<b>Գեղարքունիք</b>	230.7	68.4	162.3	229.7	67.7	162.0	228.3	67.0	161.3
<b>Լոռի</b>	221.1	130.8	90.3	217.4	128.8	88.6	215.5	127.6	87.9
<b>Կոտայք</b>	252.8	137.5	115.3	251.6	137.1	114.5	251.6	137.4	114.2
<b>Շիրակ</b>	239.3	139.9	99.4	235.4	138.0	97.4	233.3	136.9	96.4
<b>Սյունիք</b>	138.9	93.9	45.0	138.4	93.8	44.6	137.6	93.4	44.2
<b>Վայոց Ձոր</b>	50.3	17.6	32.7	49.6	17.4	32.2	49.0	17.3	31.7
<b>Տավուշ</b>	124.5	52.5	72.0	123.5	52.2	71.3	122.2	51.7	70.5



**Աղյուսակ 4. ՎԱՅՈՑ ՁՈՐԻ ՄԱՐԶԻ ԲՆԱԿՉՈՒԹՅԱՆ ԲՆԱԿԱՆ ՇԱՐԺԸ, 2018**

Կենդանի ծնվածների թիվը		Մահացածների թիվը		Բնական աճ	
Բացարձակ թիվ	1000 բնակչի հաշվով	Բացարձակ թիվ	1000 բնակչի հաշվով	Բացարձակ թիվ	1000 բնակչի հաշվով
568	11.521	425	8.621	143	2.9

**Աղյուսակ 5. ՎԱՅՈՑ ՁՈՐԻ ՄԱՐԶԻ ԲՆԱԿՉՈՒԹՅԱՆ ԲՆԱԿԱՆ ՇԱՐԺԸ, 2016-2018**

	Կենդանի ծնվածների թվաքանակը*			Մահացածների թվաքանակը*			այդ թվում՝ մինչև 1 տարեկան երեխաներ**			Բնական աճ*		
	2016	2017	2018	2016	2017	2018	2016	2017	2018	2016	2017	2018
	բ.թ.	բ.թ.	բ.թ.	բ.թ.	բ.թ.	բ.թ.	բ.թ.	բ.թ.	բ.թ.	բ.թ.	բ.թ.	բ.թ.
<b>ՎԱՅՈՑ ՁՈՐ</b>	<b>629</b>	<b>563</b>	<b>568</b>	<b>513</b>	<b>531</b>	<b>425</b>	<b>6</b>	<b>6</b>	<b>3</b>	<b>116</b>	<b>32</b>	<b>143</b>
Վայք	187	146	158	104	110	83	1	0	1	83	36	75
Եղեգնաձոր	394	358	357	337	356	293	5	5	2	57	2	64
Ջերմուկ	48	59	53	72	65	49	0	1	0	-24	-6	4

բ.թ.-բացարձակ թիվ

**Աղյուսակ 5. շարունակություն**

	Կենդանի ծնվածների թվաքանակը*			Մահացածների թվաքանակը*			այդ թվում՝ մինչև 1 տարեկան երեխաներ**			Բնական աճ*		
	2016	2017	2018	2016	2017	2018	2016	2017	2018	2016	2017	2018
	հ.թ.	հ.թ.	հ.թ.	հ.թ.	հ.թ.	հ.թ.	հ.թ.	հ.թ.	հ.թ.	հ.թ.	հ.թ.	հ.թ.
<b>ՎԱՅՈՑ ՁՈՐ</b>	<b>12.455</b>	<b>11.26</b>	<b>11.521</b>	<b>10.158</b>	<b>10.62</b>	<b>8.621</b>	<b>9.63</b>	<b>10.28</b>	<b>5.28</b>	<b>2.297</b>	<b>0.640</b>	<b>2.9</b>
Վայք	15.081	11.87	12.951	8.387	8.943	6.803	5.35	0.00	6.33	6.694	2.927	6.148
Եղեգնաձոր	12.012	11.015	11.156	10.274	10.954	9.156	12.62	13.46	5.60	1.738	0.061	2.00
Ջերմուկ	9.057	11.346	10.392	13.585	12.50	9.608	0.00	16.95	0.00	-4.528	-1.154	0.784

հթ\*-1000 բնակչի հաշվով

հթ\*\*-1000 կենդանածինների հաշվով

**Աղյուսակ 6. ՎԱՅՈՑ ՁՈՐԻ ԲՆԱԿՉՈՒԹՅԱՆ ԲՆԱԿԱՆ ՇԱՐԺՆ ԸՍՏ ՍԵՌԻ, 2017-2018**

	2017				2018			
	Կենդանի ծնվածների թվաքանակը		Մահացածների թվաքանակը		Կենդանի ծնվածների թվաքանակը		Մահացածների թվաքանակը	
	իզական	արական	իզական	արական	իզական	արական	իզական	արական
<b>ՎԱՅՈՑ ՁՈՐ</b>	<b>275</b>	<b>288</b>	<b>263</b>	<b>268</b>	<b>274</b>	<b>294</b>	<b>201</b>	<b>224</b>
Վայք	70	76	54	56	81	77	41	42
Եղեգնաձոր	175	183	183	173	165	192	134	159
Ջերմուկ	30	29	26	39	28	25	26	23

**Աղյուսակ 6. շարունակություն**

	2017				2018			
	այդ թվում մինչև 1 տարեկան երեխաներ		Բնական աճ		այդ թվում մինչև 1 տարեկան երեխաներ		Բնական աճ	
	իզական	արական	իզական	արական	իզական	արական	իզական	արական
<b>ՎԱՅՈՑ ՁՈՐ</b>	<b>3</b>	<b>3</b>	<b>12</b>	<b>20</b>	<b>2</b>	<b>1</b>	<b>73</b>	<b>70</b>
Վայք	0	0	16	20	1	0	40	35
Եղեգնաձոր	2	3	-8	10	1	1	31	33
Ջերմուկ	1	0	4	-10	0	0	2	2

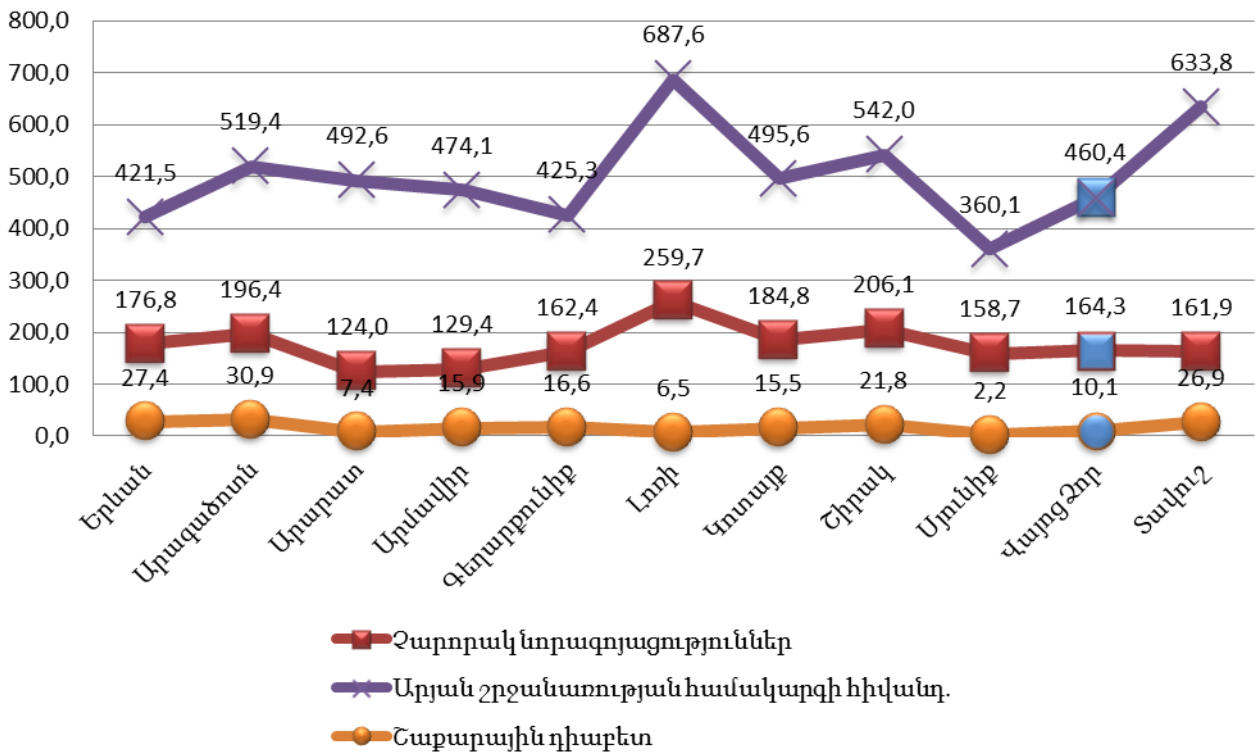
Աղյուսակ 7. ՎԱՅՈՑ ՁՈՐԻ ՄԱՐԶԻ ԱՐԱԿԱՆ ՍԵՌԻ ԲՆԱԿՉՈՒԹՅԱՆ ՄԱՀԱՑՈՒԹՅՈՒՆՆ ԸՍՏ ՏԱՐԻՔԱՅԻՆ ԽՄԲԵՐԻ, 2018

ՀԻՎԱՆԴՈՒԹՅՈՒՆՆԵՐ	0-4	5-14	15-19	20-29	30-39	40-49	50-59	60-69	70>=	Ընդամենը
Նորոգոյացություններ C00- D48	0	0	0	0	0	2	12	12	25	51
այդ թվում չարորակ C00- C99	0	0	0	0	0	2	12	12	25	51
Ներզատական համակարգի հիվանդություններ, սնուցման և նյութափոխանակության խանգարումներ E00-E90	0	0	0	0	0	0	1	0	0	1
այդ թվում՝ շաքարային դիաբետ E10-E14	0	0	0	0	0	0	1	0	0	1
Հոգեկան և վարքի խանգարումներ F00-F99	0	0	0	0	0	0	0	0	0	0
Նյարդային համակարգի հիվանդություններ G00-G99	0	0	0	0	1	0	0	0	0	1
Արյան շրջանառության համակարգի հիվանդություններ I00-I99	0	0	0	0	1	4	12	17	85	119
այդ թվում՝ արյան ճնշման բարձրացումով բնորոշվող հիվանդություններ I10-I13	0	0	0	0	0	1	0	0	5	6
սրտի իշեմիկ հիվանդություն, քրոնիկական և այլ ձևեր I20-I25	0	0	0	0	1	2	9	12	56	80
այդ թվում՝ սրտամկանի սուր ինֆարկտ I21	0	0	0	0	0	0	2	0	2	4
ուղեղի անոթային հիվանդություններ I60-I69	0	0	0	0	0	0	1	1	11	13
Շնչառական օրգանների հիվանդություններ J00-J99	0	0	0	0	1	1	0	1	26	29
Մարսողական օրգանների հիվանդություններ K00-K93	0	0	0	0	0	0	0	3	0	3
այդ թվում՝ 12-մատնյա աղիքի խոցային հիվանդություն K26	0	0	0	0	0	0	0	1	0	1
Միզասեռական համակարգի հիվանդություններ N00-N99	0	0	0	0	0	0	0	1	1	2
Պերինատալ շրջանում ի հայտ եկող վիճակներ P00-P96	0	0	0	0	0	0	0	0	0	0
Բնածին զարգացման արատներ, դեֆորմացիաներ և քրոմոսոմային խանգարումներ Q00-Q99	1	0	0	0	0	0	0	0	0	1
Ախտանիշեր, նշաններ և կլինիկական ու լաբորատոր հետազոտություններով հայտաբերված ախտաբանական շեղումներ՝ այլ դասերում չդասակարգված R00-R99	0	0	0	0	0	0	1	0	5	6
Վնասվածքներ, թունավորումներ և արտաքին պատճառների ներգործության որոշ այլ հետևանքներ S00-T98	0	0	0	0	2	3	3	2	1	11
<b>Ընդամենը</b>	<b>1</b>	<b>0</b>	<b>0</b>	<b>0</b>	<b>5</b>	<b>10</b>	<b>29</b>	<b>36</b>	<b>143</b>	<b>224</b>

Աղյուսակ 8. ՎԱՅՈՑ ՁՈՐԻ ՄԱՐԶԻ ԻԳԱԿԱՆ ՍԵՈՒ ԲՆԱԿՉՈՒԹՅԱՆ ՄԱՀԱՅՈՒԹՅՈՒՆՆ ԸՍՏ ՏԱՐԻՔԱՅԻՆ ԽՄԲԵՐԻ, 2018

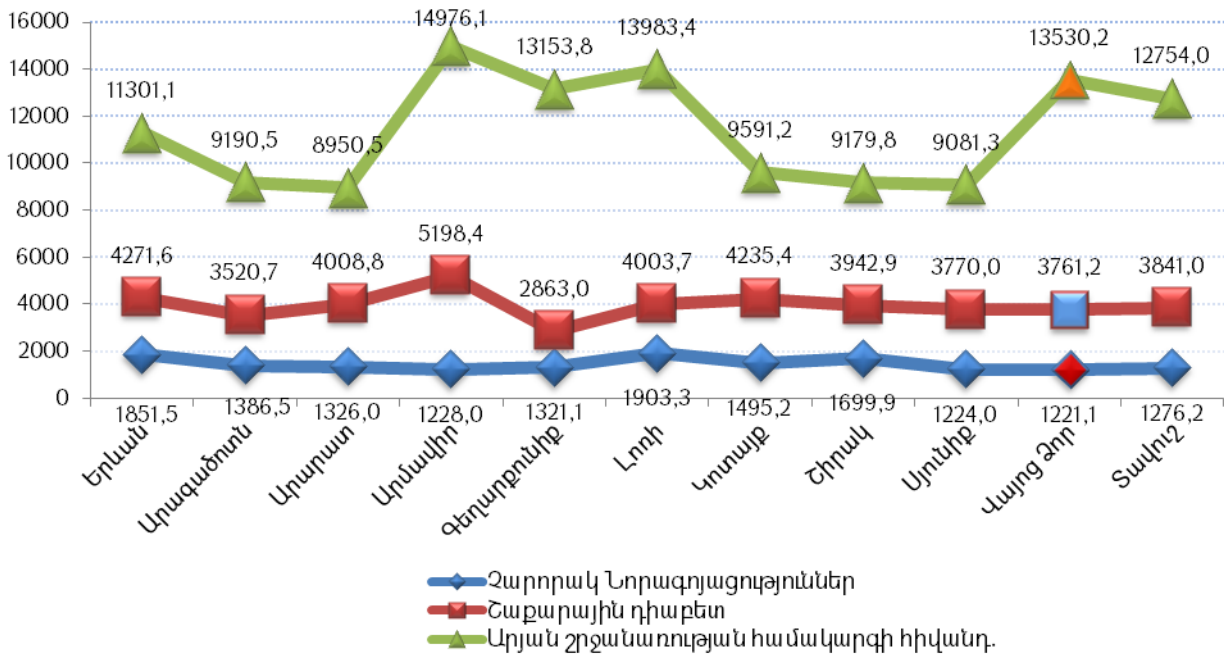
ՀԻՎԱՆԴՈՒԹՅՈՒՆՆԵՐ	0-4	5-14	15-19	20-29	30-39	40-49	50-59	60-69	70>=	Ընդամենը
Նորոգոյացություններ C00- D48	0	0	0	0	1	3	5	7	14	30
այդ թվում չարորակ C00- C99	0	0	0	0	1	3	5	7	14	30
Արյան և արյունաստեղծ օրգանների հիվանդություններ D50-D89	0	0	0	0	0	0	0	1	0	1
Ներզատական համակարգի հիվանդություններ, սնուցման և նյութափոխանակության խանգարումներ E00-E90	0	0	0	0	0	0	1	2	1	4
այդ թվում՝ շաքարային դիաբետ E10-E14	0	0	0	0	0	0	1	2	1	4
Արյան շրջանառության համակարգի հիվանդություններ I00-I99	0	0	0	0	0	2	4	7	95	108
այդ թվում՝ արյան ճնշման բարձրացումով բնորոշվող հիվանդություններ I10-I13	0	0	0	0	0	0	0	0	6	6
սրտի իշեմիկ հիվանդություն, քրոնիկական և այլ ձևեր I20-I25	0	0	0	0	0	2	3	4	53	62
այդ թվում՝ սրտամկանի սուր ինֆարկտ I21	0	0	0	0	0	0	0	0	1	1
կրծքահեղձուկ I20	0	0	0	0	0	0	0	0	1	1
ուղեղի անոթային հիվանդություններ I60-I69	0	0	0	0	0	0	1	1	9	11
Շնչառական օրգանների հիվանդություններ J00-J99	1	0	0	0	0	0	1	3	34	39
Մարսողական օրգանների հիվանդություններ K00-K93	0	0	0	0	0	0	0	1	3	4
այդ թվում՝ ստամոքսի խոցային հիվանդություն K25	0	0	0	0	0	0	0	0	1	1
Միզասեռական համակարգի հիվանդություններ N00-N99	0	0	0	0	0	0	0	0	1	1
Պերինատալ շրջանում ի հայտ եկող վիճակներ P00-P96	1	0	0	0	0	0	0	0	0	1
Ախտանիշեր, նշաններ և կլինիկական ու լաբորատոր հետազոտություններով հայտաբերված ախտաբանական շեղումներ՝ այլ դասերում չդասակարգված R00-R99	0	0	0	1	0	0	0	0	2	3
Վնասվածքներ, թունավորումներ և արտաքին պատճառների ներգործության որոշ այլ հետևանքներ S00-T98	0	0	0	1	0	2	2	0	5	10
Ընդամենը	2	0	0	2	1	7	13	21	155	201

**Գծապատկեր 2. ՀՀ ՄԱՐԶԱՅԻՆ ԲՆԱԿՉՈՒԹՅԱՆ ՄԱՀԱՑՈՒԹՅՈՒՆՆ ԱՌԱՎԵԼ ՏԱՐԱԾՎԱԾ ՈՉ ՎԱՐԱԿԻՉ ՀԻՎԱՆԴՈՒԹՅՈՒՆՆԵՐԻՑ, 2018**



Ներկայացված տվյալները փաստում են, որ Վայոց ձորի մարզի բնակչության շրջանում, ի համեմատ այլ մարզերի, զգալիորեն ցածր է մահացությունը չարորակ նորագոյացություններից:

**Գծապատկեր 3. ՀՀ ՄԱՐԶԱՅԻՆ ԲՆԱԿՉՈՒԹՅԱՆ ԸՆԴՀԱՆՈՒՐ ՀԻՎԱՆԴԱՑՈՒԹՅՈՒՆՆ ԱՌԱՎԵԼ ՏԱՐԱԾՎԱԾ ՈՉ ՎԱՐԱԿԻՉ ՀԻՎԱՆԴՈՒԹՅՈՒՆՆԵՐԻՑ, 2018**



Ընդհանուր հիվանդացության վերլուծումն ըստ առավել տարածված հիվանդությունների ակնհայտորեն ցույց է տալիս, որ Վայոց ձորի մարզի բնակչության շրջանում բարձր է հիվանդացությունն արյան շրջանառության համակարգի, հիվանդություններով և զգալիորեն ցածր է հիվանդացությունը նորագոյացություններով:

**Աղյուսակ 9. ՄԻՆՉԵՎ 1 ՏԱՐԵԿԱՆ ԵՐԵՒԱՆԵՐԻ ԵՎ ՊԵՐԻՆԱՏԱԼ ՄԱՀԱՑՈՒԹՅՈՒՆ, 2018**

Մինչև 1 տարեկան մահացած երեխաների թիվը		Պերինատալ մահացության ցուցանիշը
Բացարձակ թիվ	1000 կենդանածինների հաշվով	
3	5.28	8.2

**Աղյուսակ 10. ՄԱՅՐԱԿԱՆ ՄԱՀԱՑՈՒԹՅՈՒՆ, 2018**

Մարզ	Մայրական մահեր	Կենդանածիններ	Մայրական մահացության ցուցանիշ (100000 կենդանածինների հաշվով)
Վայոց Ձոր	0	568	0.0

Հ Ի Վ Ա Ն Դ Ա Ց ՈՒ Թ Յ ՈՒ Ն

Աղյուսակ 11. ՎԱՅՈՑ ՁՈՐԻ ՄԱՐԶԻ ՄԵԾԱՀԱՍԱԿ ԲՆԱԿՉՈՒԹՅԱՆ (18 ՏԱՐԵԿԱՆ ԵՎ ԲԱՐՁՐ) ՀԻՎԱՆԴԱՑՈՒԹ ՅՈՒՆ, 2018

Հիվանդություններ	ՀՄԴ 10	18 տարեկան և բարձր			
		Հիվանդացություն			
		Ընդհանուր հիվանդացություն		Կյանքում առաջին անգամ ախտորոշված	
		Բ.թ.*	Հ.թ.**	Բ.թ.*	Հ.թ.**
Վարակիչ և մակաբուծական հիվանդություններ	A00-B99	476	1249,3	317	832,0
Նորագոյացություններ	C00-D48	666	1748,0	109	286,1
Արյան և արյունաստեղծ օրգանների հիվանդություններ, առանձին խանգարումներ՝ իմուն մեխանիզմի ներգրավմամբ	D50-D89	233	611,5	67	175,9
Ներզատական համակարգի հիվանդություններ, սնուցման և նյութափոխանակության խանգ	E00-E90	2042	5359,6	265	695,5
շաքարային դիաբետ տիպ 1	E10	210	551,2	18	47,2
շաքարային դիաբետ տիպ 2	E11	1223	3210,0	137	359,6
Հոգեկան խանգարումներ	F00-F99	957	2511,8	71	186,4
Նյարդային համակարգի հիվանդություններ	G00-G99	1100	2887,1	268	703,4
դրանցից՝ Պարկինսոնի հիվանդություն	G20- G21	18	47,2	2	5,2
Ալցհեյմերի հիվանդություն	G30	7	18,4	3	7,9
Էպիլեպսիա, էպիլեպտիկ ստատուս	G40- G41	152	399,0	4	10,5
Աչքի և նրա հավելյալ ապարատի հիվանդություններ	H00-H59	1998	5244,1	735	1929,1
դրանցից՝ գլաուկոմա	H40	173	454,1	78	204,7
Ականջի և պտկաձև ելունի հիվանդություններ	H60-H95	445	1168,0	262	687,7
Արյան շրջանառության համակարգի հիվանդություն	I00-I99	5155	13530,2	1084	2845,1
այդ թվում՝ ԳՃՀ	I10-I13	2711	7115,5	523	1372,7
սրտի իշեմիկ հիվանդ, քրոնիկական և այլ ձևեր	I20-I25	1335	3503,9	252	661,4
այդ թվում՝ սրտամկանի սուր ինֆարկտ	I21	84	220,5	84	220,5
ուղեղի անոթային հիվանդություններ	I60-I69	627	1645,7	153	401,6
Շնչառական օրգանների հիվանդություններ	J00-J99	4212	11055,1	3020	7926,5
դրանցից՝ քրոնիկական և չճշտված բրոնխիտ	J40-J42	458	1202,1	186	488,2
Էմֆիզեմա	J43	34	89,2	6	15,7
ասթմա (հեղձուկ). ասթմատիկ ստատուս	J45-46	139	364,8	18	47,2
Մարսողական օրգանների հիվանդություններ	K00-K93	1963	5152,2	563	1477,7
ստամոքսի խոց	K25	199	522,3	21	55,1
12-մատնյա աղիքի	K26	362	950,1	25	65,6
լեղապարկի և լեղուղիների հիվանդույթ.	K80-K83	274	719,2	101	265,1
Մաշկի և ենթամաշկային բջջանքի հիվանդություններ	L00-L99	743	1950,1	492	1291,3
Ոսկրամկան համ-ի և շարակց հյուսվածքի հիվանդ.	M00-M99	1264	3317,6	451	1183,7
Միզասեռական համակարգի հիվանդություններ	N00-N99	2102	5517,1	868	2278,2
դրանցից՝ երիկամային անբավարարություն	N17-N19	68	178,5	12	31,5
Հղիություն, ծննդաբերություն և հետծննդաբերական շրջան	O00-O75. O81-O99	176	1543,9	172	1508,8
Բնածին շեղ, դեֆորմաց և քրոմոսոմային խանգ-ներ	Q00-Q99	10	26,2	0	0,0
ա.թ.՝ արյան շրջանառության համ-ի բնածին արատներ	Q20-Q28	6	15,7	0	0,0
Կլինիկական և լաբորատոր հետազոտությ. ընթացքում բացահայտ և այլ խորագրերում չդասակարգ ախտ, նշաններ և շեղում	R00-R99	98	257,2	98	257,2
Վնասվածքներ, թունավորումներ և արտաքին պատճառների ներգործության որոշ այլ հետևանքներ	S00-T98	357	937,0	357	937,0
<b>ԸՆԴԱՄԵՆԸ</b>	<b>A00-T98</b>	<b>23997</b>	<b>62984,3</b>	<b>9199</b>	<b>24144,4</b>

\* Բացարձակ թիվ

\*\*100000 բնակչի հաշվով

Աղյուսակ 12. ՎԱՅՈՑ ՁՈՐԻ ՄԱՐԶԻ 15-17 ՏԱՐԵԿԱՆ ԲՆԱԿՉՈՒԹՅԱՆ ՀԻՎԱՆԴԱՑՈՒԹՅՈՒՆ, 2018

Հիվանդություններ	ՀՄԴ 10	15-17 տարեկան երեխաներ			
		Հիվանդացություն			
		Ընդհանուր հիվանդացություն		Կյանքում առաջին անգամ ախտորոշված	
		Բ.թ.*	Հ.թ.**	Բ.թ.*	Հ.թ.**
Վարակիչ և մակաբուծական հիվանդություններ	A00-B99	195	11470,6	144	8470,6
Նորագոյացություններ	C00-D48	0	0,0	0	0,0
Արյան և արյունաստեղծ օրգանների հիվանդություններ, առանձին խանգարումներ՝իմուն մեխանիզմի ներգրավմամբ	D50-D89	17	1000,0	6	352,9
Ներզատական համակարգի հիվանդություններ, սնուցման և նյութափոխանակության խանգարումներ	E00-E90	25	1470,6	9	529,4
շաքարային դիաբետ տիպ 1	E10	3	176,5	0	0,0
շաքարային դիաբետ տիպ 2	E11	0	0,0	0	0,0
Հոգեկան խանգարումներ	F00-F99	15	882,4	3	176,5
Նյարդային համակարգի հիվանդություններ	G00-G99	39	2294,1	17	1000,0
դրանցից՝Էպիլեպսիա, Էպիլեպտիկ ստատուս	G40-G41	10	588,2	2	117,6
Մանկական ուղեղային պարալիզ	G80	8	470,6	0	0,0
Աչքի և նրա հավելյալ ապարատի հիվանդություններ	H00-H59	134	7882,4	52	3058,8
Ականջի և պտկածն ելունի հիվանդություններ	H60-H95	42	2470,6	38	2235,3
Արյան շրջանառության համակարգի հիվանդություններ	I00-I99	1	58,8	0	0,0
այդ թվում՝ ԳՃՀ	I10-I13	0	0,0	0	0,0
Շնչառական օրգանների հիվանդություններ	J00-J99	771	45352,9	725	42647,1
դրանցից՝ասթմա (հեղձուկ). ասթմատիկ ստատուս	J45-46	1	58,8	0	0,0
Մարսողական օրգանների հիվանդություններ	K00-K93	118	6941,2	80	4705,9
Մաշկի և ենթամաշկային բջջանքի հիվանդություններ	L00-L99	47	2764,7	36	2117,6
Ոսկրամկանային համակարգի և շարակցական հյուսվածքի հիվանդություններ	M00-M99	47	2764,7	32	1882,4
Միզասեռական համակարգի հիվանդություններ	N00-N99	64	3764,7	44	2588,2
Բնածին շեղումներ (զարգացման արատներ), դե ֆորմացիաներ և քրոմոսոմային խանգարումներ	Q00-Q99	0	0,0	0	0,0
Վնասվածքներ,թունավորումներ և արտաքին պատճառների ներգործության որոշ այլ հետևանքներ	S00-T98	32	1882,4	32	1882,4
ԸՆԴԱՄԵՆԸ	A00-T98	1547	91000,0	1218	71647,1

\* Բացարձակ թիվ

\*\*100000 բնակչի հաշվով



Աղյուսակ 13. ՎԱՅՈՑ ՁՈՐԻ ՄԱՐԶԻ 0-14 ՏԱՐԵԿԱՆ ԲՆԱԿՉՈՒԹՅԱՆ ՀԻՎԱՆԴԱՑՈՒԹՅՈՒՆ, 2018

Հիվանդություններ	ՀՄԴ 10	0-14 տարեկան երեխաներ			
		Հիվանդացություն			
		Ընդհանուր հիվանդացություն		Կյանքում առաջին անգամ փստորոշված	
		Բ.թ.*	Հ.թ.**	Բ.թ.*	Հ.թ.**
Վարակիչ և մակաբուծական հիվանդություններ	A00-B99	796	8378,9	488	5136,8
Նորագոյացություններ	C00-D48	9	94,7	1	10,5
Արյան և արյունաստեղծ օրգանների հիվանդություններ, առանձին խանգարումներ՝ իմուն մեխանիզմի ներգրավմամբ	D50-D89	160	1684,2	88	926,3
Ներզատական համակարգի հիվանդություններ, սնուցման և նյութափոխանակության խանգարումներ	E00-E90	46	484,2	6	63,2
Հաշարային դիաբետ տիպ 1	E10	8	84,2	1	10,5
Հաշարային դիաբետ տիպ 2	E11	0	0,0	0	0,0
Հոգեկան խանգարումներ	F00-F99	19	200,0	2	21,1
Նյարդային համակարգի հիվանդություններ	G00-G99	125	1315,8	35	368,4
դրանցից՝ Էպիլեպսիա, Էպիլեպտիկ ստատուս	G40-G41	35	368,4	4	42,1
Մանկական ուղեղային պարալիզ	G80	20	210,5	0	0,0
Աչքի և նրա հավելյալ ապարատի հիվանդություններ	H00-H59	271	2852,6	89	936,8
Ականջի և պտկածև ելունի հիվանդություններ	H60-H95	157	1652,6	89	936,8
Արյան շրջանառության համակարգի հիվանդություններ	I00-I99	7	73,7	0	0,0
այդ թվում՝ԳՃՀ	I10-I13	0	0,0	0	0,0
Շնչառական օրգանների հիվանդություններ	J00-J99	4547	47863,2	4340	45684,2
դրանցից՝ասթմա (հեղձուկ). ասթմատիկ ստատուս	J45-46	5	52,6	1	10,5
Մարսողական օրգանների հիվանդություններ	K00-K93	449	4726,3	366	3852,6
Մաշկի և ենթամաշկային բջջանքի հիվանդություններ	L00-L99	261	2747,4	210	2210,5
Ոսկրամկանային համակարգի և շարակցական հյուսվածքի հիվանդություններ	M00-M99	43	452,6	24	252,6
Միզասեռական համակարգի հիվանդություններ	N00-N99	160	1684,2	91	957,9
դրանցից՝երիկամային անբավարարություն	N17-N19	1	10,5	0	0,0
Պերինատալ շրջանում առաջացող առանձին վիճակներ	P00-P96	24	252,6	24	252,6
Բնածին շեղումներ (զարգացման արատներ), դեֆորմացիաներ և քրոմոսոմային խանգարումներ	Q00-Q99	15	157,9	9	94,7
դրանցից՝արյան շրջանառության համ-ի բնածին արատներ	Q20-Q28	5	52,6	3	31,6
Կլինիկական և լաբորատոր հետազոտությ. ընթացքում բացահայտված և այլ խորագրերում չդասակարգված փստանիշեր, նշաններ և շեղումներ նորմայից	R00-R99	0	0,0	0	0,0
Վնասվածքներ,թունավորումներ և արտաքին պատճառների ներգործության որոշ այլ հետևանքներ	S00-T98	72	757,9	72	757,9
ԸՆԴԱՄԵՆԸ	A00-T98	7161	75378,9	5934	62463,2

Բացարձակ թիվ

\*\*100000 բնակչի հաշվով

Աղյուսակ 14. ՎԱՅՈՑ ՁՈՐԻ ՄԱՐԶՈՒՄ ԱՐՅԱՆ ՇՐՋԱՆԱՌՈՒԹՅԱՆ ՀԱՄԱԿԱՐԳԻ ՀԻՎԱՆԴՈՒԹՅՈՒՆՆԵՐՈՎ ԳՐԱՆՑՎԱԾ ԸՆԴՀԱՆՈՒՐ ՀԻՎԱՆԴՆԵՐԻ ԹԻՎԸ, 2018

Հիվանդություն	ՀՄԴ 10	Մեծահասակներ		0-14 տարեկան		15-17 տարեկան	
		Բ.թ.	Հ.թ.	Բ.թ.	Հ.թ.	Բ.թ.	Հ.թ.
Արյան շրջանառության համակարգի հիվանդություններ ընդամենը	100-199	5155	13530,2	7	73,7	1	58,8
Սրտի քրոնիկ ռևմատիկ հիվանդություններ	105-109	211	553,8	5	52,6	0	0,0
Գերճնշումային հիվանդություններ	110-113	2711	7115,5	0	0,0	0	0,0
Սրտի իշեմիկ հիվանդություն	120-125	1335	3503,9	0	0,0	0	0,0
ա.թ.՝ կրծքահեղձուկ	120	759	1992,1	0	0,0	0	0,0
սրտամկանի սուր ինֆարկտ	121	84	220,5	0	0,0	0	0,0
սրտամկանի կրկնակի ինֆարկտ	122	11	28,9	0	0,0	0	0,0
Ուղեղանոթային հիվանդություններ	160-169	627	1645,7	0	0,0	0	0,0
այդ թվում՝ ուղեղանոթային հիվանդություններ	160-162	35	91,9	0	0,0	0	0,0
ուղեղի ինֆարկտ	163	16	42,0	0	0,0	0	0,0
ինսուլտ՝ չճշտված, որպես արյունազեղում/ինֆարկտ	164	107	280,8	0	0,0	0	0,0
ուղեղի ինֆարկտ չառաջացնող նախա / և ուղեղային զարկերակների խցանում և նեղացում	165-166	335	879,3	0	0,0	0	0,0

Աղյուսակ 15. ԿՅԱՆՔՈՒՄ ԱՌԱՋԻՆ ԱՆԳԱՄ ԱԽՏՈՐՈՇՎԱԾ ԱՐՅԱՆ ՇՐՋԱՆԱՌՈՒԹՅԱՆ ՀԱՄԱԿԱՐԳԻ ՀԻՎԱՆԴՈՒԹՅՈՒՆՆԵՐՈՎ ՀԻՎԱՆԴՆԵՐԻ ԹԻՎԸ, ՍԵՌԱՏԱՐԻՔԱՅԻՆ ԲԱՇԽՎԱԾՈՒԹՅՈՒՆ, 2018

Հիվանդություն	ՀՄԴ 10	Սեռ	0-14	15-17	Մեծահասակներ							
					Ընդամենը	18-24	25-39	40-49	50-59	60-65	65 և >	
Արյան շրջանառության համակարգի հիվանդություններ ընդամենը	100-199				1084							
Սրտի քրոնիկ ռևմատիկ հիվանդություններ	105-109	ա			17	0	5	5	3	2	2	
		ի			19	0	4	4	7	3	1	
Գերճնշումային հիվանդություններ	110-113	ա			270	2	17	54	78	74	45	
		ի			253	1	15	74	67	54	42	
Սրտի իշեմիկ հիվանդություն	120-125	ա			169	0	7	29	51	58	24	
		ի			83	0	5	11	17	29	21	
ա.թ.՝ կրծքահեղձուկ	120	ա			70	0	6	17	18	23	6	
		ի			45	0	3	5	8	17	12	
սրտամկանի սուր ինֆարկտ	121	ա			71	0	0	3	27	26	15	
		ի			13	0	0	0	2	2	9	
սրտամկանի կրկնակի ինֆարկտ	122	ա			10	0	0	0	2	6	2	
		ի			1	0	0	1	0	0	0	
Ուղեղանոթային հիվանդություններ	160-169	ա			75	0	0	2	6	22	45	
		ի			78	0	0	3	7	22	46	
ա.թ.՝ ուղեղանոթային հիվանդություններ	160-162	ա			8	0	0	2	1	1	4	
		ի			13	0	0	2	2	5	4	
ուղեղի ինֆարկտ	163	ա			1	0	0	0	1	0	0	
		ի			2	0	0	0	0	2	0	
ինսուլտ՝ ճշտված, որպես արյունազեղ./ինֆարկտ	164	ա			40	0	0	0	1	15	24	
		ի			40	0	0	1	1	10	28	
ուղեղի ինֆարկտ չառաջացնող նախա /և ուղեղային զարկերակների խցանում, նեղացում	165-166	ա			21	0	0	0	3	4	14	
		ի			21	0	0	0	4	4	13	

Աղյուսակ 16. ՎԱՅՈՑ ՁՈՐԻ ՄԱՐԶՈՒՄ ՆԵՐՉԱՏԱԿԱՆ ՀԱՄԱԿԱՐԳԻ ՀԻՎԱՆԴՈՒԹՅՈՒՆՆԵՐՈՎ ԳՐԱՆՑՎԱԾ ԸՆԴՀԱՆՈՒՐ ՀԻՎԱՆԴՆԵՐԻ ԹԻՎԸ, 2018

Հիվանդություն	ՀՄԴ 10	Մեծահասակներ		0-14 տարեկան երեխաներ		15-17 տարեկան երեխաներ	
		Բ.թ.	Հ.թ.	Բ.թ.	Հ.թ.	Բ.թ.	Հ.թ.
Ներզատական համակարգի հիվանդություններ՝ ընդամենը		2042	5359,6	46	484,2	25	1470,6
Ոչ թունավոր խալիպի ձևեր	E04	199	522,3	2	21,1	1	58,8
Թիրեոտոքսիկոզ	E05	143	375,3	0	0,0	0	0,0
Աուտոիմուն թիրեոիդիտ	E06.3	15	39,4	0	0,0	0	0,0
Շաքարային դիաբետ տիպ 1	E10	210	551,2	8	84,2	3	176,5
Շաքարային դիաբետ տիպ 2	E11	1223	3210,0	0	0,0	0	0,0
Պարբերական հիվանդություն	E85.0	83	217,8	14	147,4	3	176,5

Աղյուսակ 17. ԿՅԱՆՔՈՒՄ ԱՌԱՋԻՆ ԱՆԳԱՄ ԱԽՏՈՐՈՇՎԱԾ ՆԵՐՉԱՏԱԿԱՆ ՀԱՄԱԿԱՐԳԻ ՀԻՎԱՆԴՈՒԹՅՈՒՆ ՆԵՐՈՎ ՀԻՎԱՆԴՆԵՐԻ ԹԻՎԸ, ՍԵՌԱՏԱՐԻՔԱՅԻՆ ԲԱՇԽՎԱԾՈՒԹՅՈՒՆ, 2018

Հիվանդություն	ՀՄԴ 10	Սեռ	0-14	15-17	Մեծահասակներ							
					Ընդամենը	18-24	25-39	40-49	50-59	60-65	65 և >	
Ներզատական համակարգի հիվանդություններ՝ ընդամենը			6	9	265							
Ոչ թունավոր խալիպի ձևեր	E04	ա			6	0	2	3	1	0	0	
		ի			14	0	5	5	3	1	0	
Թիրեոտոքսիկոզ	E05	ա			3	0	2	0	0	0	1	
		ի			36	1	3	19	11	2	0	
Աուտոիմուն թիրեոիդիտ	E06.3	ա			3	0	0	2	1	0	0	
		ի			3	0	1	2	0	0	0	
Շաքարային դիաբետ տիպ 1	E10	ա	1		8	1	0	1	5	1	0	
		ի			10	0	0	3	6	0	1	
Շաքարային դիաբետ տիպ 2	E11	ա			55	0	2	26	15	9	3	
		ի			82	0	2	31	20	17	12	
Պարբերական հիվանդություն	E85.0	ա			5	1	0	0	3	1	0	
		ի			4	0	1	0	3	0	0	

**Աղյուսակ 18. ՉԱՐՈՐԱԿ ՆՈՐԱԳՈՅԱՑՈՒԹՅՈՒՆՆԵՐՈՎ ՀԻՎԱՆԴՆԵՐԻ ԹԻՎԸ, 2018**

Տարեվերջին հսկողության տակ գտնվող հիվանդների թիվը		Հաշվետու տարում կյանքում առաջին անգամ հաստատված ախտորոշումով հիվանդների թիվը	
Բացարձակ թիվ	100000 բնակչի հաշվով	Բացարձակ թիվ	100000 բնակչի հաշվով
602	1228.6	93	188.6

**Աղյուսակ 19. ՀՈԳԵԿԱՆ ԽԱՆԳԱՐՈՒՄՆԵՐՈՎ ՀԻՎԱՆԴՆԵՐԻ ԹԻՎԸ, 2018**

Տարեվերջին հսկողության տակ գտնվող հիվանդների թիվը		Հաշվետու տարում կյանքում առաջին անգամ հաստատված ախտորոշումով հիվանդների թիվը	
Բացարձակ թիվ	100000 բնակչի հաշվով	Բացարձակ թիվ	100000 բնակչի հաշվով
538	1098.0	44	89.2

**Աղյուսակ 20. ՏՈՒԲԵՐԿՈՒԼՅՈՂՈՎ ՀԻՎԱՆԴՆԵՐԻ ԹԻՎԸ, 2018**

Տարեվերջին հսկողության տակ գտնվող հիվանդների թիվը		Հաշվետու տարում կյանքում առաջին անգամ հաստատված ախտորոշումով հիվանդների թիվը	
Բացարձակ թիվ	100000 բնակչի հաշվով	Բացարձակ թիվ	100000 բնակչի հաշվով
24	49.0	7	14.2

ቦ በኮ ቶ ሆ ሊ ቡ ሊ ጌ በኮ ቡ ጌ በኮ ጌ ጌ ቴ ቦ ኮ

ዓ በ ቦ ሆ በኮ ጌ ቴ በኮ ቡ ጌ በኮ ጌ

**Աղյուսակ 21. ՎԱՅՈՑ ՁՈՐԻ ՄԱՐԶԻ ՀԻՄՆԱԿԱՆ ՌԵՍՈՒՐՍՆԵՐ , 2018**

Բժիշկների թիվը բոլոր մասնագիտություններով՝ ներառյալ ատամնաբույժներ*	102
Միջին բուժանձնակազմի թիվը	212
Հիվանդանոցային հիմնարկների թիվը	3
ԱԱՊ օգնություն իրականացնող հիմնարկների թիվը	8
Հիվանդանոցային մահճակալների թիվը	85

\*Իր մեջ ներառում է ոչ բժշկական օգնություն իրականացնող առողջապահական հաստատությունների մարդկային ներուժը

**Աղյուսակ 22. ՀԻՎԱՆԴԱՆՈՑԱՅԻՆ ԲՈՒԺՕԳՆՈՒԹՅՈՒՆ ԻՐԱԿԱՆԱՑՆՈՂ ՀԻՄՆԱՐԿՆԵՐԻ ԳՈՐԾՈՒՆԵՈՒԹՅՈՒՆ, 2018**

Բուժհիմնարկի անվանումը	Մահճակալների թիվը	Ընդունվել են հիվանդներ	Մահճակալի տարեկան միջին զբաղվածությունը օրերով	Մահացել են հիվանդանոցում	
				Բ.թ	հիվանդանոցային մահաբերություն (%)
Վայոց Ձորի մարզ - ընդամենը	85	1889	111	12	0.7
Եղեգնաձորի բժշկական կենտրոն	45	1094	126	11	1.1
Վայքի բուժմիավորում	35	747	99	1	0.1
Ջերմուկի առողջության կենտրոն	5	48	63	0	0.0

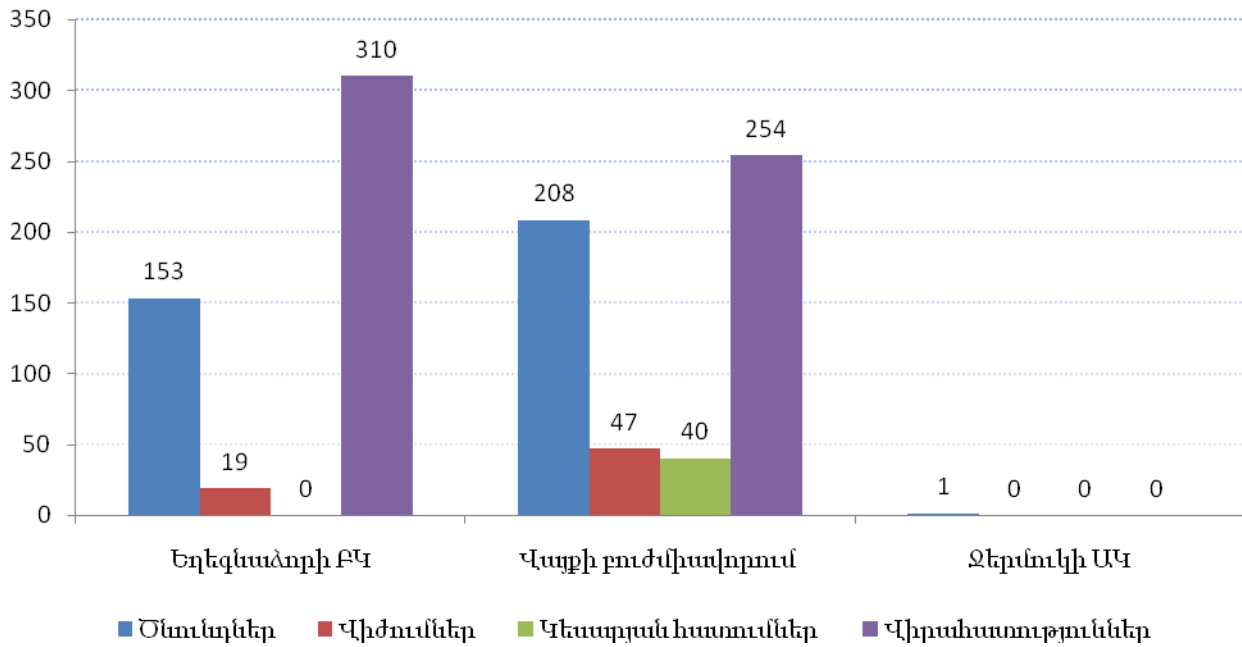
**Աղյուսակ 22. շարունակություն**

Բուժհիմնարկի անվանումը	Ծնունդներ	Վիժումներ	Կեսարյան հատումներ	Վիրահատություններ
Վայոց Ձորի մարզ - ընդամենը	362	66	40	564
Եղեգնաձորի բժշկական կենտրոն	153	19	0	310
Վայքի բուժմիավորում	208	47	40	254
Ջերմուկի առողջության կենտրոն	1	0	0	0

**Աղյուսակ 23. ՎԱՅՈՑ ՁՈՐԻ ՄԱՐԶԻ ՑԵՐԵԿԱՅԻՆ ՍՏԱՅԻՈՆԱՐԻ ԳՈՐԾՈՒՆԵՈՒԹՅՈՒՆ, 2018**

Բուժհիմնարկի անվանումը	Բաժանմունք	Մահճակալների թիվը	Ընդունվել են հիվանդներ	Մահացել են
Վայքի բժշկական կենտրոն	հեմոդիալիզ	3	6	6

**Գծապատկեր 4. ՎԱՅՈՑ ՁՈՐԻ ՄԱՐԶԻ ԲԿ ԻՐԱԿԱՆԱՑՎՈՂ ԾՆՈՒՆԴՆԵՐԻ, ՎԻԺՈՒՄՆԵՐԻ, ԿԵՍԱՐՅԱՆ ՀԱՏՈՒՄՆԵՐԻ ԵՎ ՎԻՐԱՀԱՏՈՒԹՅՈՒՆՆԵՐԻ ԹԻՎՆ ԸՍՏ ԲՈՒԺՀԱՍՏԱՏՈՒԹՅՈՒՆՆԵՐԻ, 2018**



**Աղյուսակ 24. ԱԱՊ ԲՈՒԺՕԳՆՈՒԹՅՈՒՆ ԻՐԱԿԱՆԱՑՆՈՂ ՀԻՄՆԱՐԿՆԵՐԻ ԳՈՐԾՈՒՆԵՈՒԹՅՈՒՆԸ, ՀԱՃԱԽՈՒՄՆԵՐԻ ԹԻՎԸ, 2018**

Հաճախումների թիվը բժիշկներին (ներառյալ կանխարգելիչ բնույթի)	Բժիշկների տնային հաճախումների թիվը	Հաճախումներ ստոմատոլոգներին	Շտապ բուժօգնություն ստացած անձերի թիվը
164567	7815	3086	6139

Մ Ա Ր Դ Կ Ա Յ Ի Ն  
Ն Ե Ր ՈՒ Ժ



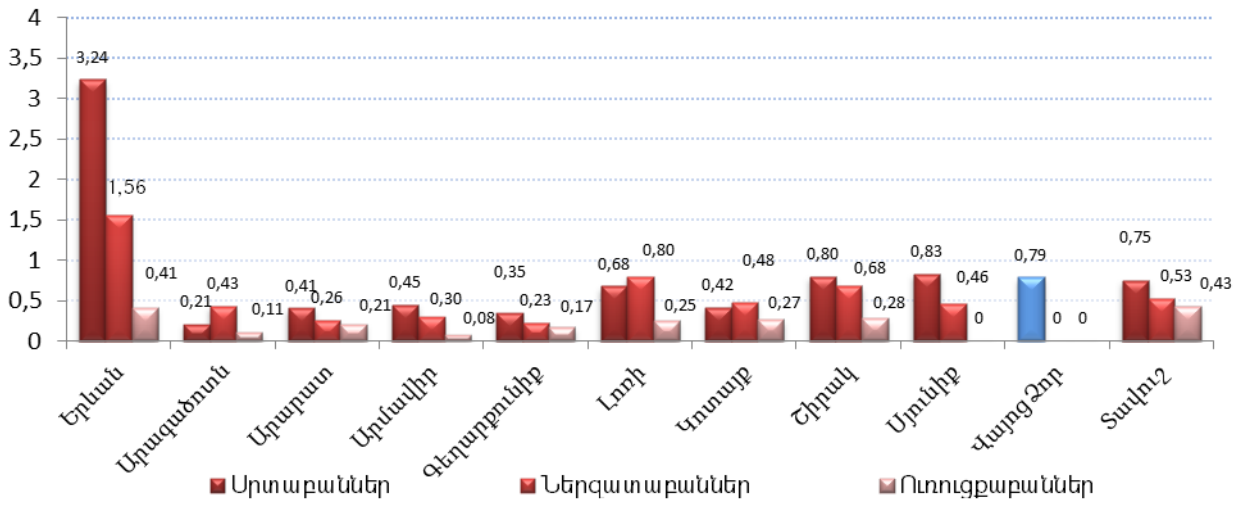
Աղյուսակ 25. ՎԱՅՈՑ ՁՈՐԻ ՄԱՐԶ, ՄԱՐԴԿԱՅԻՆ ՆԵՐՈՒԺ (ԲԺԻՇԿՆԵՐ ԸՍՏ ՄԱՍՆԱԳԻՏՈՒԹՅՈՒՆՆԵՐԻ), 2018

Մասնագիտություններ	Հիվանդանոցային և ԱԱՊ հաստատություն ներում գործող մարդկային ներուժի (ֆիզիկական անձերի) թվաքանակը		Այդ թվում՝			
			Հիվանդանոցային հաստատություններ		ԱԱՊ հաստատություններ (պոլիկլինիկաներ, ամբուլատորիաներ, դիսպանսերներ, կոնսուլտացիաներ)	
	Բ.թ	10 000 բն.	Բ.թ	10 000 բն.	Բ.թ	10 000 բն.
<b>Բժիշկներ – ընդամենը</b>	<b>89</b>	<b>18,16</b>	<b>20</b>	<b>4,08</b>	<b>69</b>	<b>14,08</b>
Գործադիր մարմնի ղեկավար և տեղակալներ	6	1,22	0	0	6	1,22
Ընտանեկան բժիշկներ	6	1,22	0	0	6	1,22
Թերապևտներ - ընդամենը	13	2,65	0	0	13	2,65
նրանցից՝ տեղամասային	13	2,65	0	0	13	2,65
Մանկաբույժներ - ընդամենը	9	8,04	2	1,79	7	6,25
նրանցից՝ տեղամասային	8	7,14	1	0,89	7	6,25
Նյարդաբան	2	0,53	1	0,26	1	0,26
Հոգեբույժ	1	0,26	0	0	1	0,26
Սրտաբան	3	0,79	1	0,26	2	0,53
Մաշկաբան- վնասվածքաբան	1	0,26	0	0	1	0,26
Վիրաբույժ	6	1,59	5	1,32	1	0,26
Ակնաբույժ	2	0,53	0	0	2	0,53
Քիթ-կոկորդ-ականջաբան	2	0,53	1	0,26	1	0,26
Մանկաբարձ-գինեկոլոգ	7	2,73	4	1,56	3	1,17
Շտապ օգնության բժիշկ	6	1,22	0	0	6	1,22
Ռենտգենոլոգ	2	0,41	0	0	2	0,41
Սոնոգրաֆիստ	1	0,20	0	0	1	0,2
Ֆթիզիատր	2	0,41	0	0	2	0,41
Լաբորանտ իմունոլոգ (շճաբանություն)	1	0,20	0	0	1	0,2
Կլինիկական լաբորանտ	4	0,82	0	0	4	0,82
Ընտանեկան ստոմատոլոգ	1	0,20	0	0	1	0,2
Թերապևտ ստոմատոլոգ	4	1,06	0	0	4	1,06
Վիրաբույժ ստոմատոլոգ	2	0,53	0	0	2	0,53
Օրթոդոնտ ստոմատոլոգ	1	0,20	0	0	1	0,2
Հիվանդանոցային համաճարակաբան	1	0,20	0	0	1	0,2

Աղյուսակ 26. ՎԱՅՈՑ ՁՈՐԻ ՄԱՐԶ, ՄԱՐԴԿԱՅԻՆ ՆԵՐՈՒԺ (ՄԻՋԻՆ, ԿՐՏՍԵՐ ԵՎ ԱՅԼ ԱՆՁՆԱԿԱԶՄ), 2018

Մասնագիտություններ	Հիվանդանոցային և ԱԱՊ հաստատություններում գործող մարդկային ներուժի (ֆիզիկական անձերի) թվաքանակը		Այդ թվում՝			
			Հիվանդանոցային հաստատություններ		ԱԱՊ հաստատություններ (պոլիկլինիկաներ, ամբուլատորիաներ, դիսպանսերներ, կոնսուլտացիաներ)	
	Բ.թ	10 000 բն.	Բ.թ	10 000 բն.	Բ.թ	10 000 բն.
Ընդամենը միջին բուժանձնակազմ	197	40,20	50	10,20	147	30,00
Ընտանեկան բուժքույր	35	7,14	0	0,00	35	7,14
Մանկական բուժքույր	21	18,75	4	3,57	17	15,18
Բուժքույր նեոնատոլոգ*	1	1,05	1	1,05	0	0,00
Վիրակապարանի բուժքույր	3	0,61	3	0,61	0	0,00
Բուժքույր անեսթեզիոլոգ	3	0,61	3	0,61	0	0,00
Շտապ և անհետաձգելի օգնության բուժքույր	12	2,45	0	0,00	12	2,45
Ֆիզիոթերապևտիկ և վերականգնողական բուժքույր	2	0,41	1	0,20	1	0,20
Հոգեբուժության և նարկոլոգիայի բուժքույր	18	3,67	16	3,27	2	0,41
Ստոմատոլոգիայի բուժքույր	4	0,82	0	0,00	4	0,82
Այլ կաբինետների բուժքույրեր	45	9,18	5	1,02	40	8,16
Լաբորատոր ախտորոշման	1	0,20	0	0,00	1	0,20
Ֆունկցիոնալ ախտորոշման	3	0,61	0	0,00	3	0,61
Բուժքույրական գործի կառավարիչ	3	0,61	1	0,20	2	0,41
Մանկաբարձուհի	17	14,05	7	5,79	10	8,26
Բուժակ	2	0,41	0	0,00	2	0,41
Ատամնատեխնիկ	2	0,41	0	0,00	2	0,41
Լաբորանտներ	9	1,84	3	0,61	6	1,22
Ռենտգեն լաբորանտներ և ռենտգեն տեխնիկներ	4	0,82	0	0,00	4	0,82
Միջին բուժվիճակագիր	3	0,61	0	0,00	3	0,61
Այլ միջին անձնակազմ	9	1,84	6	1,22	3	0,61

Գծապատկեր 5. ՀԻՎԱՆԴԱՆՈՑԱՅԻՆ ԵՎ ԱԿՊ ՀԱՍՏԱՏՈՒԹՅՈՒՆՆԵՐՈՒՄ ՆԵՂ ՄԱՍՆԱԳԵՏՆԵՐԻ ԲԱՇԽՎԱԾՈՒԹՅՈՒՆՆ ԸՍՏ ՄԱՐԶԵՐԻ ,2018



**ՎԱՅՈՑ ՁՈՐԻ ՄԱՐԶԻ**

**ՄԱՐԴԿԱՅԻՆ ՆԵՐՈՒԺԻ ԱՌԿԱՅՈՒԹՅՈՒՆԸ**

**ԲԱՇԽՎԱԾՈՒԹՅՈՒՆԸ ԵՎ ԳՐԱՆՑՎԱԾ ՀԻՎԱՆԴԱՅՈՒԹՅՈՒՆՆ**

**ԸՍՏ ԲՈՒԺՀԱՍՏԱՏՈՒԹՅՈՒՆՆԵՐԻ**

# ԵՂԵԳՆԱԶՈՐԻ ԲԺՇԿԱԿԱՆ ԿԵՆՏՐՈՆ

## ԱՆՁՆԱԳՐԱՅԻՆ ՏՎՅԱԼՆԵՐ

### Սպասարկվող ազգաբնակչություն

- |               |                 |
|---------------|-----------------|
| ✓ Տարածաշրջան | 31.8 հազար մարդ |
| ✓ ք.Եղեգնաձոր | 7.5 հազար մարդ  |

### Կադրային հագեցվածություն

- |                                       |    |
|---------------------------------------|----|
| ✓ Բժիշկներ բոլոր մասնագիտություններով | 37 |
| ✓ Միջին բուժաշխատող                   | 89 |

Մահճակալային ֆոնդ	45 մահճակալ
Ընդունվել են հիվանդներ	1094
Հիվանդանոցային մահացություն	11
Ծնունդներ	153
Կեսարյան հատումներ	0
Վիժումներ	19
Վիրահատություններ	310

### Գործող բաժանմունքներ

- |                           |             |
|---------------------------|-------------|
| ✓ Ընդհանուր վիրաբուժական  | 15 մահճակալ |
| ✓ Մանկաբարձական           | 10 մահճակալ |
| ✓ Գինեկոլոգիական          | 2 մահճակալ  |
| ✓ Հղիության ախտաբանության | 3 մահճակալ  |
| ✓ Թերապևտիկ և մանկական    | 15 մահճակալ |

### Պոլիկլինիկական ծառայություն

### Շտապ բուժօգնություն

**Աղյուսակ 1. ՎԱՅՈՑ ՁՈՐԻ ՄԱՐԶԻ ՀԻՎԱՆԴԱՆՈՑԱՅԻՆ ԲՈՒԺՕԳՆՈՒԹՅՈՒՆ ԻՐԱԿԱՆԱՑՆՈՂ ՀԻՄՆԱՐԿՆԵՐԻ ԳՈՐԾՈՒՆԵՈՒԹՅՈՒՆ, 2018**

Բուժհիմնարկի անվանումը	Մահճակալների թիվը	Ընդունվել են հիվանդներ	Մահճակալի տարեկան միջին զբաղվածությունը օրերով	Մահացել են հիվանդանոցում	
				Բ.թ	հիվանդանոցային մահաբերություն (%)
Վայոց Ձորի մարզ -ընդամենը	85	1889	111	12	0.7
Եղեգնաձորի բժշկական կենտրոն	45	1094	126	11	1.1
Վայքի բուժմիավորում	35	747	99	1	0.1
Ջերմուկի առողջության կենտրոն	5	48	63	0	0.0

**Աղյուսակ 1. շարունակություն**

Բուժհիմնարկի անվանումը	Ծնունդներ	Վիժումներ	Կեսարյան հատումներ	Վիրահատություններ
Վայոց Ձորի մարզ - ընդամենը	362	66	40	564
Եղեգնաձորի բժշկական կենտրոն	153	19	0	310
Վայքի բուժմիավորում	208	47	40	254
Ջերմուկի առողջության կենտրոն	1	0	0	0

**Աղյուսակ 2. ԵՂԵԳՆԱՁՈՐԻ ԲԺՇԿԱԿԱՆ ԿԵՆՏՐՈՆԻ ՄԱՀՃԱԿԱԼԱՅԻՆ ՖՈՆԴԸ ԵՎ ԾԱՆՐԱԲԵՈՒՎԱԾՈՒԹՅՈՒՆԸ, 2013-2018**

Առկա մահճակալներ	Մահճակալների թիվը						Մահճակալների տարեկան զբաղվածությունը %					
	2013	2014	2015	2016	2017	2018	2013	2014	2015	2016	2017	2018
Վիրաբուժական	15	15	15	15	15	15	36%	30%	26%	22%	26%	25%
Թերապևտիկ	15	15	15	15	15	15	42%	65%	54%	59%	60%	100%
Մանկական												
Ինֆեկցիոն	5	0	0	0	0	0	28%	0%	0%	0%	0%	0%
Մանկաբարձագինեկոլոգիական	15	15	15	15	15	15	46%	42%	33%	28%	29%	22%
Ընդամենը	50	45	45	45	45	45	40%	46%	38%	36%	38%	39%

**Աղյուսակ 3. ԵՂԵԳՆԱՁՈՐԻ ԲԺՇԿԱԿԱՆ ԿԵՆՏՐՈՆՈՒՄ ԻՐԱԿԱՆԱՑՎԱԾ ՎԻՐԱՀԱՏՈՒԹՅՈՒՆՆԵՐԻ ԵՎ ԾՆՆԴԱԲԵՐՈՒԹՅՈՒՆՆԵՐԻ ՇԱՐԺԸՆԹԱՑԸ, 2012-2018**

	2012	2013	2014	2015	2016	2017	2018
Վիրահատություններ	529	331	390	318	293	315	310
Ծննդաբերություններ	279	276	293	255	225	187	153

Վիրահատությունների թիվը նվազել է 1,7 անգամ, իսկ ծննդաբերություններինը՝ 1.8անգամ:

Աղյուսակ 4. ԵՂԵԳՆԱՁՈՐԻ ԲԿ ՄԱՐԴԿԱՅԻՆ ՆԵՐՈՒԺ, 2018

ԱԱՊ ՕՂԱԿԻ ԲԺԻՇԿՆԵՐ									
Պաշտոնի անվանում	Զբաղված պաշտոնների քանակը	Ֆիզիկական անձերի քանակը		որոնցից՝ կանայք (սյուն 2-ից)	Ֆիզիկական անձերի թվաքանակը (սյուն.2-ից) տարիքային խմբեր				
		Ընդամենը (ներառյալ ֆիզ. արձակուրդում, զին. ծառայությունում, գործուղումում գտնվող և այլ անձանց)	Ներկա պահին աշխատող		22_34	35_44	45_54	55_64	65>
Բժիշկներ – ընդամենը	26,75	26	26	19	4	6	7	4	5
Գործադիր մարմնի ղեկավար և տեղակալներ	1	1	1	0	0	0	1	0	0
Թերապևտներ - ընդամենը	5,5	6	6	5	0	2	2	1	1
նրանցից տեղամասային	5,5	6	6	5	0	2	2	1	1
Դեռահասային բժիշկ	0,25	0	0	0	0	0	0	0	0
Ներգատաբան	0,25	0	0	0	0	0	0	0	0
Մանկաբույժներ - ընդամենը	4	4	4	4	0	1	1	0	2
նրանցից տեղամասային	4	4	4	4	0	1	1	0	2
Նյարդաբան	0,5	1	1	1	0	0	0	1	0
Հոգեբույժ	0,25	1	1	0	0	0	0	1	0
Թմրաբան	0,25	0	0	0	0	0	0	0	0
Հոգեթերապևտ	0,25	0	0	0	0	0	0	0	0
Սրտաբան	0,5	1	1	0	0	0	0	0	1
Մաշկաբան- վեներոլոգ	0,25	0	0	0	0	0	0	0	0
Վիրաբույժ	0,5	1	1	1	0	0	1	0	0
Ուռուցքաբան	0,25	0	0	0	0	0	0	0	0
Ակնաբույժ	0,5	1	1	1	0	1	0	0	0
Քիթ-կոկորդ-ականջաբան	0,25	0	0	0	0	0	0	0	0
Էլեկտրասրտագրող	0,5	0	0	0	0	0	0	0	0
Մանկաբարձ-գինեկոլոգ	1,25	2	2	2	0	0	1	1	0
Շտապ օգնության բժիշկ	5	3	3	2	3	0	0	0	0
Ֆիզիոթերապևտ	0,5	0	0	0	0	0	0	0	0
Ռենտգենոլոգ	1	1	1	1	0	0	0	0	1
Սոնոգրաֆիստ	0,5	0	0	0	0	0	0	0	0
Ֆթիզիատր	0,75	1	1	1	0	1	0	0	0
Ինֆեկցիոնիստ	0,25	0	0	0	0	0	0	0	0
Կլինիկական լաբորանտ	1	1	1	1	0	1	0	0	0
Թերապևտ ստոմատոլոգ	0,5	1	1	0	0	0	1	0	0
Վիրաբույժ ստոմատոլոգ	0,5	1	1	0	1	0	0	0	0
Օրթոպեդ ստոմատոլոգ	0,5	0	0	0	0	0	0	0	0
Առողջապահության մարզային կառավարման մարմինների ենթակայության	26,75	26	26	19	4	6	7	4	5

**Աղյուսակ 4. շարունակություն**

ԱԱՊ ՕՂԱԿԻ ՄԻՋԻՆ ԲՈՒԺԱՆՁՆԱԿԱԶՄ									
Պաշտոնի անվանում	Զբաղված պաշտոնների քանակը	Ֆիզիկական անձերի քանակը		որոնցից՝ կանայք (սյուն 2-ից)	Ֆիզիկական անձերի թվաքանակը (սյուն.2-ից) տարիքային խմբեր				
		Ընդամենը (ներառյալ ֆիզ. արձակուրդում, զին. ծառայությունում, գործուղումում գտնվող և այլ անձանց)	Ներկա պահին աշխատող		18-34	35-44	45-54	55-64	65>
Ընդամենը - միջին բուժանձ նակազմ ըստ մասնագիտությունների և ծառայությունների	43,75	57	54	54	9	23	21	3	1
Մանկական բուժքույր	3,5	5	5	5	1	2	1	1	0
Շտապ և անհետաձգելի օգնության բուժքույր	5	5	5	5	0	4	1	0	0
Հոգեբուժության և նարկոլոգիայի բուժքույր	0,5	1	1	1	0	1	0	0	0
Ստոմատոլոգիայի բուժքույր	1	2	2	2	0	1	1	0	0
Այլ կաբինետների բուժքույրեր	24	31	28	31	6	10	13	2	0
Ֆունկցիոնալ ախտորոշման բուժքույրական գործի կառավարիչ	1,25	2	2	2	1	0	1	0	0
Մանկաբարձուհի	3	4	4	4	1	2	1	0	0
Բուժակ	0,5	1	1	0	0	0	1	0	0
Ատամնատեխնիկ	1	2	2	0	0	1	0	0	1
Լաբորանտներ	1	1	1	1	0	0	1	0	0
Ռենտգեն լաբորանտներ և ռենտգեն տեխնիկներ	2	2	2	2	0	1	1	0	0
Առողջապահության մարզային կառավարման մարմինների ենթակայության Դեղագործ	43,75	57	54	54	9	23	21	3	1
Դեղագործ	0,5	0	0	0	0	0	0	0	0



Աղյուսակ 5. ԵՂԵԳՆԱՁՈՐԻ ԲԿ ՄԱՐԴԿԱՅԻՆ ՆԵՐՈՒԺ, 2018

ՀԻՎԱՆԴԱՆՈՑԱՅԻՆ ՕՂԱԿԻ ԲԺԻՇԿՆԵՐ									
Պաշտոնի անվանում	Զբաղված պաշտոնների քանակը	Ֆիզիկական անձերի քանակը		որոնցից՝ կանայք (սյուն 2-ից)	Ֆիզիկական անձերի թվաքանակը (սյուն.2-ից) տարիքային խմբեր				
		Ընդամենը (ներառյալ ֆիզ. արձակուրդում, զին. ծառայությունում, գործուղումում գտնվող և այլ անձանց)	Ներկա պահին աշխատող		22_34	35_44	45_54	55_64	65>
Բժիշկներ – ընդամենը	14,5	11	11	3	2	3	2	0	4
Գործադիր մարմնի ղեկավար և տեղակալներ	1	0	0	0	0	0	0	0	0
Թերապևտներ - ընդամենը	0,5	0	0	0	0	0	0	0	0
նրանցից տեղամասային	0,5	0	0	0	0	0	0	0	0
Մանկաբույժներ - ընդամենը	1,5	1	1	1	0	1	0	0	0
նրանցից տեղամասային	1	1	1	1	0	1	0	0	0
Նեոնատոլոգ	1	1	1	1	0	0	0	0	1
Նյարդաբան	1	1	1	0	0	0	0	0	1
Սրտաբան	0,5	1	1	0	0	1	0	0	0
Վիրաբույժ	2,5	2	2	0	0	0	1	0	1
Քիթ-կոկորդ-ականջաբան	0,5	1	1	0	0	0	0	0	1
Մանկաբարձ-գինեկոլոգ	1,5	2	2	1	0	1	1	0	0
Անեսթեզիոլոգ	1	1	1	0	1	0	0	0	0
Ախտաբան և կլինիկական մորֆոլոգ	0,5	1	1	0	1	0	0	0	0
Կլինիկական լաբորանտ	2	0	0	0	0	0	0	0	0
Հիվանդանոցային համաճարակաբան	1	0	0	0	0	0	0	0	0
Առողջապահության մարզային կառավարման մարմինների ենթակայության	14,5	11	11	3	2	3	2	0	4
ՀԻՎԱՆԴԱՆՈՑԱՅԻՆ ՕՂԱԿԻ ՄԻՋԻՆ ԲՈՒԺԱՆՁՆԱԿԱԶՄ									
Պաշտոնի անվանում	Զբաղված պաշտոնների քանակը	Ֆիզիկական անձերի քանակը		որոնցից՝ կանայք (սյուն 2-ից)	Ֆիզիկական անձերի թվաքանակը (սյուն.2-ից) տարիքային խմբեր				
		Ընդամենը (ներառյալ ֆիզ. արձակուրդում, զին. ծառայությունում, գործուղումում գտնվող և այլ անձանց)	Ներկա պահին աշխատող		18-34	35_44	45_54	55_64	65>
Ընդամենը - միջին բուժանձ նակազմ ըստ մասնագիտությունների և ծառայությունների	32,5	32	32	32	1	14	11	4	2
Մանկական բուժքույր	4	4	4	4	0	1	3	0	0
Վիրակապարանի բուժքույր	1	1	1	1	0	0	1	0	0
Բուժքույր անեսթեզիոլոգ	1,5	2	2	2	0	0	1	0	1
Ֆիզիոթերապևտիկ և վերականգնողական բուժքույր	1	1	1	1	0	0	1	0	0
Հոգեբուժության և նարկոլոգիայի բուժքույր	17	16	16	16	1	10	3	2	0
Բուժքույրական գործի կառավարիչ	1	1	1	1	0	0	0	0	1
Մանկաբարձուհի	4	4	4	4	0	3	1	0	0
Լաբորանտներ	3	3	3	3	0	0	1	2	0
Առողջապահության մարզային կառավարման մարմինների ենթակայության	32,5	32	32	32	1	14	11	4	2

Աղյուսակ 6. ԵՂԵԳՆԱՁՈՐԻ ԲԿ ՈՒՄ ԱՐՁԱՆԱԳՐՎԱԾ ՀԻՎԱՆԴԱՑՈՒԹՅՈՒՆՆ ԸՍՏ ՏԱՐԻՔԱՅԻՆ ԽՄԲԵՐԻ ԵՎ ՆՈՁՈՒՆՈՒՄՆԵՐԻ, 2018

Դասերի և առանձին հիվանդությունների անվանումը	ՀՄԴ 10	Մեծահասակներ			Երեխաներ (0-14 տարեկան)			Երեխաներ (15-17 տարեկան)					
					Գրանցվել են տվյալ հիվանդությամբ		Դիսպանսերային հսկողության տակ են հաշվետու տարեվերջին	Գրանցվել են հիվանդներ տվյալ հիվանդությամբ			Դիսպանսերային հսկողության տակ են հաշվետու տարեվերջին		
		Ընդամենը	այդ թվում՝ կյանքում առաջին անգամ ախտորոշված	Ընդամենը	այդ թվում՝ կյանքում առաջին անգամ ախտորոշված	Ընդամենը		այդ թվում՝ կյանքում առաջին անգամ ախտորոշված	Ընդամենը	այդ թվում՝ կյանքում առաջին անգամ ախտորոշված	Ընդամենը	այդ թվում՝ կյանքում առաջին անգամ ախտորոշված	
													Ընդամենը
Ընդամենը	A00-T98	7168	2879	4588	3351	3185	126	317	159	216	121	54	33
այդ թվում՝ վարակիչ և մակարուծական հիվանդություններ	A00-B99	169	155	4	139	109	12	99	44	61	23	18	7
Նորագոյացություններ	C00-D48	456	59	421	0	0	0	0	0	0	0	0	0
Արյան և արունաստեղծ օրգանների հիվանդություններ, առանձին խանգարումներ՝ իմունային մեխանիզմի ներգրավմամբ	D50-D89	27	10	13	36	15	18	11	4	4	3	3	3
դրանցից՝ սակավարյունություններ (անեմիաներ)	D50-D64	10	4	1	31	13	14	5	3	3	3	3	3
արյան մակարոելիոլայան խանգարումներ	D65-D68	3	1	3	2	0	2	0	0	0	0	0	0
առանձին խանգարումներ իմուն մեխանիզմների ներգրավմամբ	D80-D89	7	1	6	0	0	0	0	0	0	0	0	0
դասի այլ հիվանդություններ		7	4	3	3	2	2	6	1	1	0	0	0
Ներգատական համակարգի հիվանդություններ, սնուցման, նյութափոխանակության և իմունիտետի խանգարումներ	E00-E90	643	114	612	11	1	4	12	8	5	3	5	4
Հոգեկան խանգարումներ	F00-F99	591	44	583	0	0	0	15	5	3	3	5	3
Նյարդային համակարգի և զգայարանների հիվանդ-ներ	G00-G99	140	13	80	18	5	16	3	1	0	0	1	1
դրանցից՝ Պարկինսոնի հիվանդություն	G20- G21	7	0	7	0	0	0	0	0	0	0	0	0
Այցիեյմերի հիվանդություն	G30	1	0	1	0	0	0	0	0	0	0	0	0
էպիլեպսիա, էպիլեպտիկ ստատուս	G40-G41	42	2	21	9	3	9	1	1	0	0	1	1

Դասերի և առանձին հիվանդությունների անվանումը	ՀՄԴ 10	Մեծահասակներ			Երեխաներ (0-14 տարեկան)			Երեխաներ (15-17 տարեկան)					
		Գրանցվել են տվյալ հիվանդությամբ		Դիսպանսերային հսկողության տակ են հաշվետու տարեվերջին	Գրանցվել են տվյալ հիվանդությամբ ընդամենը		Դիսպանսերային հսկողության տակ են հաշվետու տարեվերջին	Գրանցվել են տվյալ հիվանդությամբ				Դիսպանսերային հսկողության տակ են հաշվետու տարեվերջին	
								Ընդամենը	այդ թվում՝ կյանքում առաջին անգամ ախտորոշված	Ընդամենը	այդ թվում՝ պատանիներ		
		Ընդամենը	այդ թվում՝ կյանքում առաջին անգամ ախտորոշված	Ընդամենը	այդ թվում՝ պատանիներ	Ընդամենը	այդ թվում՝ պատանիներ						
Առանձին նյարդերի, նյարդարմատների, հյուսակների եւ ծայրմասային նյարդային համակ. ախահարումներ և պոլինեվրոպաթիաներ	G50-G72	7	1	7	0	0	0	0	0	0	0	0	0
Մանկական ուղեղային պարալիզ	G80	0	0	0	7	0	7	0	0	0	0	0	0
դասի այլ հիվանդություններ		83	10	44	2	2	0	2	0	0	0	0	0
Աչքի եւ նրա հավելյալ ապարատի հիվանդություններ	H00-H59	1150	530	750	0	0	0	6	6	6	6	6	6
դրանցից՝ կատարակտա (ոսպնյակի պղտորում)	H25-H26	311	215	201	0	0	0	0	0	0	0	0	0
գլաուկոմա	H40	85	76	78	0	0	0	0	0	0	0	0	0
կարճատեսություն	H52.1	141	101	135	0	0	0	4	4	4	4	4	4
դասի այլ հիվանդություններ		613	138	336	0	0	0	2	2	2	2	2	2
Ականջի եւ պտկածեւ ելունի հիվանդություններ	H60-H95	31	7	27	0	0	0	1	1	1	1	1	1
դրանցից՝ քրոնիկական օտիտ	H65.2-9, H66.1-4,9 մաս	16	2	13	0	0	0	0	0	0	0	0	0
դասի այլ հիվանդություններ		15	5	14	0	0	0	1	1	1	1	1	1
Արյան շրջանառության համակարգի հիվանդություններ	I00-I99	1433	264	1315	0	0	0	0	0	0	0	0	0
Շնչառական օրգանների հիվանդություններ	J00-J99	1560	1219	273	2938	2915	38	131	71	111	66	6	3
դրանցից՝ թոքաբորբեր	J12-J18	75	75	9	21	21	19	4	2	4	2	1	1
ալերգիկ ընկիտ	J30.1-4	32	6	20	17	10	6	5	3	3	3	0	0
քրոնիկական ընկիտ, նազոֆարինգիտ, ֆարինգիտ եւ սինուսիտ	J31-J32	36	11	18	39	39	3	4	2	3	2	1	1
նշիկների եւ գեղձանմանների աղենոիդների քրոնիկական հիվանդություններ, հարնշիկային թարախակույտ	J35-J36	97	18	22	34	18	10	24	9	7	4	4	1

Դասերի և առանձին հիվանդությունների անվանումը	ՀՄԴ-10	Մեծահասակներ			Երեխաներ (0-14 տարեկան)			Երեխաներ (15-17 տարեկան)					
		Գրանցվել են տվյալ հիվանդությամբ		Դիսպանսերային հսկողության տակ են հաշվետու տարեվերջին	Գրանցվել են տվյալ հիվանդությամբ ընդամենը		Դիսպանսերային հսկողության տակ են հաշվետու տարեվերջին	Գրանցվել են տվյալ հիվանդությամբ				Դիսպանսերային հսկողության տակ են հաշվետու տարեվերջին	
								Ընդամենը	այդ թվում՝ կյանքում առաջին անգամ ախտորոշված	Ընդամենը	այդ թվում՝ պատանիներ		
		Ընդամենը	այդ թվում՝ կյանքում առաջին անգամ ախտորոշված	Ընդամենը	այդ թվում՝ պատանիներ	Ընդամենը	այդ թվում՝ պատանիներ						
քրոնիկ և չճշտված բրոնխիտ	J40-J42	161	61	94	0	0	0	0	0	0	0	0	0
էմֆիզեմա	J43	1	0	0	0	0	0	0	0	0	0	0	0
թոքերի այլ քրոնիկական խցանող հիվանդություններ	J44	71	0	67	0	0	0	0	0	0	0	0	0
ասթմա (հեղձուկ), ասթմատիկ ստատուս	J45-J46	45	8	40	0	0	0	0	0	0	0	0	0
բրոնխոէկտատիկ հիվանդությամբ ստորին շնչական ուղիների թարախային եւ մեռուկային վիճակներ և թոքամզի (պլեյրային) այլ հիվանդություններ	J47	2	0	2	0	0	0	0	0	0	0	0	0
Մարսողական օրգանների հիվանդություններ	J85-J94	3	3	1	0	0	0	0	0	0	0	0	0
դասի այլ հիվանդություններ		1037	1037	0	2827	2827	0	94	55	94	55	0	0
Մարսողական օրգանների հիվանդություններ	K00-K93	270	80	200	131	81	18	16	6	9	4	1	1
դրանցից՝ ստամոքսի խոց	K25	5	3	3	0	0	0	0	0	0	0	0	0
տասներկու մատնյա աղու խոց	K26	15	12	13	0	0	0	3	2	2	2	1	1
ստամոքսի և տասներկու մատնյա աղու բորբոքում	K29	85	11	77	0	0	0	0	0	0	0	0	0
մարսողության խանգարումներ, ստամոքսի և տասներկու մատնյա աղու այլ հիվանդություններ	K30-K31	0	0	0	9	6	0	7	2	2	0	0	0
ոչ վարակիչ էնտերիտ և կոլիտ	K50-K52	49	9	4	23	18	2	6	2	5	2	0	0
լյարդի հիվանդություններ	K70-K76	22	1	20	0	0	0	0	0	0	0	0	0
այդ թվում՝ լյարդի ցիռոզ	K70.3, K71.7, K74.3-6	0	0	0	0	0	0	0	0	0	0	0	0
լեղապարկի եւ լեղուղիների հիվանդություններ	K80-K83	23	7	17	0	0	0	0	0	0	0	0	0
ենթաստամոքսային գեղձի հիվանդություններ	K85-K86	9	1	9	0	0	0	0	0	0	0	0	0
դասի այլ հիվանդություններ		62	36	57	99	57	16	0	0	0	0	0	0
Մաշկի և ենթամաշկային բջջանքի հիվանդություններ	L00-L99	83	51	33	18	11	6	7	4	3	3	5	3

Դասերի և առանձին հիվանդությունների անվանումը	ՀՄԴ 10	Մեծահասակներ			Երեխաներ (0-14 տարեկան)			Երեխաներ (15-17 տարեկան)					
		Գրանցվել են տվյալ հիվանդությամբ		Դիսպանսերային հսկողության տակ են հաշվետու տարեվերջին	Գրանցվել են տվյալ հիվանդությամբ ընդամենը		Դիսպանսերային հսկողության տակ են հաշվետու տարեվերջին	Գրանցվել են տվյալ հիվանդությամբ				Դիսպանսերային հսկողության տակ են հաշվետու տարեվերջին	
								Ընդամենը	այդ թվում՝ կյանքում առաջին անգամ ախտորոշված	Ընդամենը	այդ թվում պատանիներ		
		Ընդամենը	այդ թվում պատանիներ	Ընդամենը	այդ թվում պատանիներ	Ընդամենը	այդ թվում պատանիներ						
ա.թ.՝ ատուպիկ մաշկաբորբ	L20	21	4	8	5	2	5	2	2	1	1	2	1
հպումային մաշկաբորբ	L23-L25	19	10	12	3	3	0	0	0	0	0	0	0
դասի այլ հիվանդություններ		43	37	13	10	6	1	5	2	2	2	3	2
Մկանակամախքային համ-ի և շարակցական հյուս-ի հիվ	M00-M99	241	92	136	0	0	0	7	6	6	6	1	1
այդ թվում՝ ռեակտիվ հոդախտներ	M02	8	8	8	0	0	0	0	0	0	0	0	0
ռևմատոիդ հոդաբորբ	M05-M06	30	1	21	0	0	0	0	0	0	0	0	0
արթրոզներ	M15-M19	4	2	4	0	0	0	0	0	0	0	0	0
շարակցական հյուսվածքի տարածուն ախտահարումներ	M30-M35	12	0	10	0	0	0	0	0	0	0	0	0
սպոնդիլոպաթիաներ	M45-M48	5	2	2	0	0	0	0	0	0	0	0	0
օստեոպարոզ	M80-M81	1	1	1	0	0	0	0	0	0	0	0	0
դասի այլ հիվանդություններ		181	78	90	0	0	0	7	6	6	6	1	1
Միզասեռական համակարգի հիվանդություններ	N00-N99	194	72	131	31	19	11	8	2	6	2	2	0
ա.թ.՝ գլոմերուլյար հիվանդ-ր	N00-N07	2	1	2	0	0	0	0	0	0	0	0	0
երիկամի տուբուլոհինտերստիցիալ հիվանդություններ	N10-N15	2	0	2	0	0	0	0	0	0	0	0	0
երիկամային անբավարարություն	N17-N19	7	3	7	0	0	0	0	0	0	0	0	0
միզաքարային հիվանդություն	N20-N23	45	14	37	0	0	0	0	0	0	0	0	0
երիկամի եւ միզածորանի այլ հիվ-ներ	N25-N28	49	24	9	0	0	0	0	0	0	0	0	0
շագանակագեղձի հիվանդություններ	N40-N42	14	1	12	0	0	0	0	0	0	0	0	0
կրծքագեղձի բարորակ դիսպլազիա	N60	7	1	7	0	0	0	0	0	0	0	0	0
փողաբորբ և ձվարանաբորբ	N70	36	10	29	0	0	0	0	0	0	0	0	0
էնդոմետրիոզ	N80	6	4	6	0	0	0	0	0	0	0	0	0
արգանդի պարանոցի էրոզիա եւ էկտրոպիոն	N86	10	5	10	0	0	0	0	0	0	0	0	0
դաշտանի խանգարումներ	N91-N94 մաս	6	6	3	0	0	0	0	0	0	0	0	0

Դասերի և առանձին հիվանդությունների անվանումը	ՀՄԴ 10	Մեծահասակներ			Երեխաներ (0-14 տարեկան)			Երեխաներ (15-17 տարեկան)					
		Գրանցվել են տվյալ հիվանդությամբ		Դիսպանսերային հսկողության տակ են հաշվետու տարեվերջին	Գրանցվել են տվյալ հիվանդությամբ ընդամենը		Դիսպանսերային հսկողության տակ են հաշվետու տարեվերջին	Գրանցվել են տվյալ հիվանդությամբ				Դիսպանսերային հսկողության տակ են հաշվետու տարեվերջին	
								Ընդամենը	այդ թվում՝ կյանքում առաջին անգամ ախտորոշված	Ընդամենը	այդ թվում՝ կյանքում առաջին անգամ ախտորոշված		
		Ընդամենը	այդ թվում՝ կյանքում առաջին անգամ ախտորոշված	Ընդամենը	այդ թվում՝ պատասխներ	Ընդամենը	այդ թվում՝ պատասխներ						
դաշտանադադարի եւ շուրջ դաշտանադադարային շրջանի խանգարումներ	N95	5	1	5	0	0	0	0	0	0	0	0	0
կանանց ամլություն	N97	1	1	1	0	0	0	0	0	0	0	0	0
դասի այլ հիվանդություններ		4	1	1	31	19	11	8	2	6	2	2	0
Հղիություն, ծննդաբերություն և հետծննդյան շրջան	O00-O75, O81-O99	31	27	3	0	0	0	0	0	0	0	0	0
Պերինատալ շրջանում առաջա ցող առանձին վիճակներ	P00 - P96	0	0	0	15	15	3	0	0	0	0	0	0
Բնածին զարգացման արատներ, դեֆորմացիաներ և քրոմոսոմա յին շեղումներ	Q00-Q99	7	0	7	0	0	0	0	0	0	0	0	0
Դրանցից՝ արյան շրջանառության համակարգի բնածին արատներ	Q20-Q28	4	0	4	0	0	0	0	0	0	0	0	0
Դասի այլ հիվանդություններ		3	0	3	0	0	0	0	0	0	0	0	0
Ախտանիշեր, նշաններ և կլինիկական ու լաբորատոր հետազոտ հայտնաբերված ախտաբանական շեղումներ այլ դասերում չդասակարգված	R00-R99	98	98	0	0	0	0	0	0	0	0	0	0
Վնասվածքներ, թունավորումներ և արտաքին պատճառների ներգործության որոշ այլ հետեւանքներ	S00-T98	44	44	0	14	14	0	1	1	1	1	0	0
դրանցից՝ կտորվածքներ	S02,12,22,32,42,52,62,72,82,92,T02,08,10,12,14.2	29	29	0	14	14	0	1	1	1	1	0	0
Ջերմային եւ քիմիական այրվածք	T20-T32	4	4	0	0	0	0	0	0	0	0	0	0
Թունավորումներ դեղամիջոցներով դեղորայքով, կենսաբանական նյութերով եւ գերազանցապես ոչբժշկական նյութերով	T36-T65	11	11	0	0	0	0	0	0	0	0	0	0
այդ թվում՝ օձի խայթոցից առաջացած թունավոր էֆեկտ	T63	9	9	0	0	0	0	0	0	0	0	0	0
Դասի այլ հիվանդություններ		0	0	0	0	0	0	0	0	0	0	0	0

Աղյուսակ 7. ԵՂԵԳՆԱԶՈՐԻ ԲԿ-ՈՒՄ ԱՐՅԱՆ ՇՐՋԱՆԱՌՈՒԹՅԱՆ ՀԱՄԱԿԱՐԳԻ ՀԻՎԱՆԴՈՒԹՅՈՒՆՆԵՐՈՎ ԳՐԱՆՑՎԱԾ ԸՆԴՀԱՆՈՒՐ ՀԻՎԱՆԴՆԵՐԻ ԹԻՎԸ, 2018

Հիվանդություն	ՀՄԴ 10	Մեծահասակներ	0-14 տարեկան	15-17 տարեկան
Արյան շրջանառության համա կարգի հիվանդություններ՝ ընդամենը	I00-I99	1433	0	0
Սրտի քրոնիկ ռևմատիկ հիվանդություններ	I05-I09	5	0	0
այդ թվում՝ փականների ռևմատիկ հիվանդություններ	I05-I08	5	0	0
Գերճնշումային հիվանդություններ	I10-I13	720	0	0
Սրտի իշեմիկ հիվանդություն	I20-I25	355	0	0
ա.թ.՝ կրծքահեղձուկ	I20	286	0	0
սրտամկանի սուր ինֆարկտ	I21	61	0	0
սրտամկանի կրկնակի ինֆարկտ	I22	8	0	0
Ուղեղանոթային հիվանդություններ	I60-I69	260	0	0
այդ թվում՝ ուղեղի արյունազեղում	I60-I62	4	0	0
ուղեղի ինֆարկտ	I63	14	0	0
ինսուլտ՝ չճշտված, որպես արյունազեղում/ ինֆարկտ	I64	24	0	0
ուղեղի ինֆարկտ չառաջացնող նախա / և ուղեղային զարկե րակների խցանում և նեղացում	I65-I66	218	0	0
Դասի այլ հիվանդություններ		93	0	0

Աղյուսակ 8. ԵՂԵԳՆԱԶՈՐԻ ԲԿ-ՈՒՄ ԿՅԱՆՔՈՒՄ ԱՌԱՋԻՆ ԱՆԳԱՄ ԱԽՏՈՐՈՇՎԱԾ ԱՐՅԱՆ ՇՐՋԱՆԱՌՈՒԹՅԱՆ ՀԱՄԱԿԱՐԳԻ ՀԻՎԱՆԴՈՒԹՅՈՒՆՆԵՐՈՎ ՀԻՎԱՆԴՆԵՐԻ ԹԻՎԸ, 2018

Հիվանդություն	ՀՄԴ 10	Սեռ	0-14	15-17	Մեծահասակներ							
					Ընդամենը	18-24	25-39	40-49	50-59	60-65	65 և >	
Ընդամենը			0	0	264							
Սուր ռևմատիկ տենդ	I00-I02	ա	0	0	0	0	0	0	0	0	0	0
		ի	0	0	0	0	0	0	0	0	0	0
Սրտի քրոնիկ ռևմատիկ հիվանդություններ	I05-I09	ա	0	0	1	0	0	1	0	0	0	0
		ի	0	0	2	0	1	0	1	0	0	0
այդ թվում՝ փականների ռևմատիկ հիվանդություններ	I05-I08	ա	0	0	0	0	0	0	0	0	0	0
		ի	0	0	0	0	0	0	0	0	0	0
Գերճնշումային հիվանդություններ	I10-I13	ա	0	0	65	0	7	2	24	32	0	0
		ի	0	0	61	0	7	21	10	22	1	1
Սրտի իշեմիկ հիվանդություն	I20-I25	ա	0	0	71	0	3	6	27	26	9	9
		ի	0	0	11	0	1	2	0	3	5	5
այդ թվում՝ կրծքահեղձուկ (ստենոկարդիա)	I20	ա	0	0	6	0	2	3	0	1	0	0
		ի	0	0	2	0	1	0	0	1	0	0
սրտամկանի սուր ինֆարկտ	I21	ա	0	0	55	0	0	2	24	20	9	9
		ի	0	0	6	0	0	0	0	1	5	5
սրտամկանի կրկնակի ինֆարկտ	I22	ա	0	0	7	0	0	0	2	5	0	0
		ի	0	0	1	0	0	1	0	0	0	0
Ուղեղանոթային հիվանդություններ	I60-I69	ա	0	0	15	0	0	0	2	12	0	0
		ի	0	0	16	0	0	0	2	12	0	0
այդ թվում՝ ուղեղի արյունազեղում	I60-I62	ա	0	0	1	0	0	0	0	1	0	0
		ի	0	0	1	0	0	0	0	1	0	0
ուղեղի ինֆարկտ	I63	ա	0	0	1	0	0	0	1	0	0	0
		ի	0	0	2	0	0	0	0	2	0	0
ինսուլտ՝ չճշտված, որպես արյունազեղում կամ ինֆարկտ	I64	ա	0	0	12	0	0	0	1	10	1	1
		ի	0	0	10	0	0	0	0	8	2	2
ուղեղի ինֆարկտ չառաջացնող՝ նախաուղեղային և ուղեղային զարկերակների խցանում և նեղացում	I65-I66	ա	0	0	0	0	0	0	0	0	0	0
		ի	0	0	3	0	0	0	2	1	0	0
Դասի այլ հիվանդություններ			0	0	22	0	0	10	2	4	6	6



Աղյուսակ 9. ԵՂԵԳՆԱԶՈՐԻ ԲԿ-ՈՒՄ ՆԵՐՋԱՏԱԿԱՆ ՀԱՄԱԿԱՐԳԻ ՀԻՎԱՆԴՈՒԹՅՈՒՆՆԵՐՈՎ ԳՐԱՆՑՎԱԾ ԸՆԴՀԱՆՈՒՐ ՀԻՎԱՆԴՆԵՐԻ ԹԻՎԸ, 2018

Հիվանդություններ	ՀՄԴ 10	Մեծահասակներ		0-14 տարեկան երեխաներ		15-17 տարեկան երեխաներ			
		Գրանցվել են հիվանդներ ընդամենը	Դիսպանսերային հսկողություն տարեվերջին	Գրանցվել են հիվանդներ՝ ընդամենը	Դիսպանսերային հսկողություն տարեվերջին	Գրանցվել են հիվանդներ ընդամենը	Այդ թվում պատանի ներ	Դիսպանսերային հսկողություն տարեվերջին	Այդ թվում պատանի ներ
Ընդամենը		643	612	11	4	12	8	5	4
Ոչ թունավոր խալիպի ձևեր	E04	65	64	0	0	0	0	0	0
Թիրեոտոքսիկոզ (հիպերթիրեոիդիզմ)	E05	36	32	0	0	0	0	0	0
Աուտոիմուն թիրեոդիտ	E06.3	7	6	0	0	0	0	0	0
Շաքարային դիաբետ տիպ 1	E10	44	41	4	4	3	2	3	2
Շաքարային դիաբետ տիպ 2	E11	463	441	0	0	0	0	0	0
Ամիլոիդոզ (պարբերական հիվանդություն)	E85.0	23	23	0	0	0	0	0	0
Դասի այլ հիվանդություններ		5	5	7	0	9	6	2	2

Աղյուսակ 10. ԵՂԵԳՆԱԶՈՐԻ ԲԿ-ՈՒՄ ԿՅԱՆՔՈՒՄ ԱՌԱՋԻՆ ԱՆԳԱՄ ԱԽՏՈՐՈՇՎԱԾ ՆԵՐՋԱՏԱԿԱՆ ՀԱՄԱԿԱՐԳԻ ՀԻՎԱՆԴՈՒԹՅՈՒՆՆԵՐՈՎ ՀԻՎԱՆԴՆԵՐԻ ԹԻՎԸ, 2018

Հիվանդություններ	ՀՄԴ 10	սեռ	0-14	15-17	Մեծահասակներ							
					Ընդամենը	18-24	25-39	40-49	50-59	60-65	65 և >	
Ընդամենը			1	5	114							
Ոչ թունավոր խալիպի ձևեր	E04	ա	0	0	1	0	0	1	0	0	0	
		ի	0	0	4	0	2	0	2	0	0	
Թիրեոտոքսիկոզ (հիպերթիրեոիդիզմ)	E05	ա	0	0	1	0	0	0	0	0	1	
		ի	0	0	32	1	1	18	10	2	0	
Աուտոիմուն թիրեոդիտ	E06.3	ա	0	0	0	0	0	0	0	0	0	
		ի	0	0	1	0	0	1	0	0	0	
Շաքարային դիաբետ տիպ 1	E10	ա	1	0	1	1	0	0	0	0	0	
		ի	0	0	3	0	0	2	1	0	0	
Շաքարային դիաբետ տիպ 2	E11	ա	0	0	29	0	1	18	7	3	0	
		ի	0	0	34	0	2	22	6	4	0	
Ամիլոիդոզ (պարբերական հիվանդություն)	E85.0	ա	0	0	2	0	0	0	2	0	0	
		ի	0	0	1	0	0	0	1	0	0	
Դասի այլ հիվանդություններ			0	5	5	0	0	0	4	1	0	

# ՋԵՐՄՈՒԿԻ ԱՌՈՂՋՈՒԹՅԱՆ ԿԵՆՏՐՈՆ ՓԲԸ

## ԱՆՁՆԱԳՐԱՅԻՆ ՏՎՅԱԼՆԵՐ

Սպասարկվող ազգաբնակչություն

ք.Ջերմուկ

4.2 հազար մարդ

### Կադրային հագեցվածություն

- ✓ Բժիշկներ բոլոր մասնագիտություններով 7
- ✓ Միջին բուժաշխատող 14

Մահճակալային ֆոնդ

5 մահճակալ

Ընդունվել են հիվանդներ

48

Հիվանդանոցային մահացություն

0

Ծնունդներ

1

Կեսարյան հատումներ

0

Վիժումներ

0

Վիրահատություններ

0

### Գործող բաժանմունքներ

- ✓ Թերապևտիկ բաժանմունք 2 մահճակալ
- ✓ Մանկաբարձա-գինեկոլոգիական 1 մահճակալ
- ✓ Մանկական 2 մահճակալ

Պոլիկլինիկական ծառայություն

Շտապ բուժօգնություն

**Աղյուսակ 1. ՎԱՅՈՑ ՁՈՐԻ ՄԱՐԶԻ ՀԻՎԱՆԴԱՆՈՑԱՅԻՆ ԲՈՒԺՕԳՆՈՒԹՅՈՒՆ ԻՐԱԿԱՆԱՑՆՈՂ ՀԻՄՆԱՐԿՆԵՐԻ ԳՈՐԾՈՒՆԵՈՒԹՅՈՒՆ, 2018**

Բուժհիմնարկի անվանումը	Մահճակալների թիվը	Ընդունվել են հիվանդներ	Մահճակալի տարեկան միջին զբաղվածությունը օրերով	Մահացել են հիվանդանոցում	
				Բ.թ	հիվանդանոցային մահաբերություն (%)
Վայոց Ձորի մարզ - ընդամենը	85	1889	111	12	0.7
Եղեգնաձորի բժշկական կենտրոն	45	1094	126	11	1.1
Վայքի բուժմիավորում	35	747	99	1	0.1
Ջերմուկի առողջության կենտրոն	5	48	63	0	0.0

**Աղյուսակ 1. շարունակություն**

Բուժհիմնարկի անվանումը	Ծնունդներ	Վիժումներ	Կեսարյան հատումներ	Վիրահատություններ
Վայոց Ձորի մարզ - ընդամենը	362	66	40	564
Եղեգնաձորի բժշկական կենտրոն	153	19	0	310
Վայքի բուժմիավորում	208	47	40	254
Ջերմուկի առողջության կենտրոն	1	0	0	0

**Աղյուսակ 2. ՋԵՐՄՈՒԿԻ ԱՌՈՂՋՈՒԹՅԱՆ ԿԵՆՏՐՈՆԻ ՄԱՀՃԱԿԱԼԱՅԻՆ ՖՈՆԴԸ ԵՎ ԾԱՆՐԱԲԵՌՆՎԱԾՈՒԹՅՈՒՆԸ, 2013-2018**

Առկա մահճակալներ	Մահճակալների թիվը						Մահճակալների տարեկան զբաղվածությունը					
	2013	2014	2015	2016	2017	2018	2013	2014	2015	2016	2017	2018
Թերապևտիկ	5	2	2	2	2	2	12%	32%	31%	39%	26%	18%
Մանկական	5	2	2	2	2	2	14%	44%	44%	39%	33%	31%
Մանկաբարձագինեկոլոգիական	5	1	1	1	1	1	2%	2%	1%	1%	2%	1%
Ընդամենը	15	5	5	5	5	5	9%	31%	30%	31%	25%	20%

**Աղյուսակ 3. ՋԵՐՄՈՒԿԻ ԱՌՈՂՋՈՒԹՅԱՆ ԿԵՆՏՐՈՆՈՒՄ ԻՐԱԿԱՆԱՑՎԱԾ ԾՆՆԴԱԲԵՐՈՒԹՅՈՒՆՆԵՐԻ ՇԱՐԺԸՆԹԱՑԸ, 2012-2018**

	2012	2013	2014	2015	2016	2017	2018
Ծննդաբերություններ	6	8	2	1	1	2	1

Ծննդաբերությունների թիվը նվազել է ճանգամ :

Աղյուսակ 4. ԶԵՐՄՈՒԿԻ ԱԿ-Ի ՄԱՐԴԱՅԻՆ ՆԵՐՈՒժ, 2018

ԱԱՊ ՕՐԱԿԻ ԲԺԻՇԿՆԵՐ									
Պաշտոնի անվանում	Զբաղված պաշտոնների քանակը	Ֆիզիկական անձերի քանակը		որոնցից՝ կանայք (սյուն 2-ից)	Ֆիզիկական անձերի թվաքանակը (սյուն.2-ից) տարիքային խմբեր				
		Ընդամենը (ներառյալ ֆիզ. արձակուրդում, զին. ծառայությունում, գործուղումում գտնվող և այլ անձանց)	Ներկա պահին աշխատող		22_34	35_44	45_54	55_64	65>
Բժիշկներ – ընդամենը	12,5	7	7	5	2	2	0	2	1
Գործադիր մարմնի ղեկավար և տեղակալներ	1	1	1	1	0	1	0	0	0
Թերապևտներ - ընդամենը	3	3	3	3	1	0	0	1	1
նրանցից տեղամասային	3	3	3	3	1	0	0	1	1
Մանկաբույժներ - ընդամենը	0,25	0	0	0	0	0	0	0	0
Նյարդաբան	0,25	0	0	0	0	0	0	0	0
Սրտաբան	0,25	0	0	0	0	0	0	0	0
Վիրաբույժ	1	0	0	0	0	0	0	0	0
Մանկաբարձգինեկոլոգ	1	1	1	0	0	0	0	1	0
Շտապ օգնության բժիշկ	4	2	2	1	1	1	0	0	0
Ռենտգենոլոգ	0,25	0	0	0	0	0	0	0	0
Կոմպյուտերային տոմոգրաֆիկ և միջուկամագնիսային-ռեզոնանսային ախտորոշման մասնագետ	0,25	0	0	0	0	0	0	0	0
Ինֆեկցիոնիստ	0,25	0	0	0	0	0	0	0	0
Կլինիկական լաբորանտ	1	0	0	0	0	0	0	0	0
Առողջապահության մարզային կառավարման մարմինների ենթակայության	12,5	7	7	5	2	2	0	2	1
ԱԱՊ ՕՐԱԿԻ ՄԻՋԻՆ ԲՈՒՓԱՆՁՆԱԿԱԶՄ									
Պաշտոնի անվանում	Զբաղված պաշտոնների քանակը	Ֆիզիկական անձերի քանակը		որոնցից՝ կանայք (սյուն 2-ից)	Ֆիզիկական անձերի թվաքանակը (սյուն.2-ից) տարիքային խմբեր				
		Ընդամենը (ներառյալ ֆիզ. արձակուրդում, զին. ծառայությունում, գործուղումում գտնվող և այլ անձանց)	Ներկա պահին աշխատող		18-34	35_44	45_54	55_64	65>
Ընդամենը - միջին բուժանձնակազմ ըստ մասնագիտությունների և ծառայությունների	21,25	14	14	14	0	1	8	4	1
Մանկական բուժքույր	3	2	2	2	0	1	1	0	0
Վիրակապարանի բուժքույր	1	0	0	0	0	0	0	0	0
Շտապ և անհետաձգելի օգնության բուժքույր	4	3	3	3	0	0	1	2	0
Այլ կաբինետների բուժքույրեր	7	4	4	4	0	0	2	2	0
Ֆունկցիոնալ ախտորոշման	1	0	0	0	0	0	0	0	0
Բուժքույրական գործի կառավարիչ	1	1	1	1	0	0	0	0	1
Մանկաբարձուհի	3	3	3	3	0	0	3	0	0
Լաբորանտներ	1	1	1	1	0	0	1	0	0
Ռենտգեն լաբորանտներ և ռենտգեն տեխնիկներ	0,25	0	0	0	0	0	0	0	0
Առողջապահության մարզային կառավարման մարմինների ենթակայության	21,25	14	14	14	0	1	8	4	1

**Աղյուսակ 4. շարունակություն**

ՀԻՎԱՆԴԱՆՈՑԱՅԻՆ ՕՂԱԿԻ ԲԺԻՇԿՆԵՐ									
Պաշտոնի անվանում	Ձբաղված պաշտոնների քանակը	Ֆիզիկական անձերի քանակը		որոնցից՝ կանայք (սյուն 2-ից)	Ֆիզիկական անձերի թվաքանակը (սյուն.2-ից) Տարիքային խմբեր				
		Ընդամենը (ներառյալ ֆիզ. արձակուրդում, զին. ծառայությունում, գործուղումում գտնվող և այլ անձանց)	Ներկա պահին աշխատող		22_34	35_44	45_54	55_64	65>
Բժիշկներ – ընդամենը	0,5	0	0	0	0	0	0	0	0
Թերապևտներ - ընդամենը	0,25	0	0	0	0	0	0	0	0
Մանկաբույժներ - ընդամենը	0,25	0	0	0	0	0	0	0	0
Առողջապահության մարզային կառավարման մարմինների ենթակայության	0,5	0	0	0	0	0	0	0	0
ՀԻՎԱՆԴԱՆՈՑԱՅԻՆ ՕՂԱԿԻ ՄԻՋԻՆ ԲՈՒԺԱՆՁՆԱԿԱԶՄ									
Պաշտոնի անվանում	Ձբաղված պաշտոնների քանակը	Ֆիզիկական անձերի քանակը		որոնցից՝ կանայք (սյուն 2-ից)	Ֆիզիկական անձերի թվաքանակը (սյուն.2-ից) Տարիքային խմբեր				
		Ընդամենը (ներառյալ ֆիզ. արձակուրդում, զին. ծառայությունում, գործուղումում գտնվող և այլ անձանց)	Ներկա պահին աշխատող		18_34	35_44	45_54	55_64	65>
Ընդամենը - միջին բուժանձնակազմ ըստ մասնագիտության յունների և ծառայությունների	0	0	0	0	0	0	0	0	0
Մանկական բուժքույր	0	0	0	0	0	0	0	0	0
Այլ կաբինետների բուժքույրեր	0	0	0	0	0	0	0	0	0
Առողջապահության մարզային կառավարման մարմինների ենթակայության	0	0	0	0	0	0	0	0	0

Աղյուսակ 5. ԶԵՐՄՈՒԿԻ ԱԿՈՒՄ ԱՐՁԱՆԱԳՐՎԱԾ ՀԻՎԱՆԴԱՑՈՒԹՅՈՒՆՆ ԸՍՏ ՏԱՐԻՔԱՅԻՆ ԽՄԲԵՐԻ ԵՎ ՆՈՁՈՒՆՈՒԹՅԱՆԵՐԻ, 2018

Դասերի և առանձին հիվանդությունների անվանումը	ՀՄԴ 10	Մեծահասակներ			Երեխաներ (0-14 Տարեկան)				Երեխաներ (15-17 Տարեկան)					
		Գրանցվել են տվյալ հիվանդությամբ		Դիսպանսերային հսկողության տակ են հաշվետու տարեվերջին	Գրանցվել են տվյալ հիվանդությամբ		Դիսպանսերային հսկողության տակ են հաշվետու տարեվերջին	Գրանցվել են տվյալ հիվանդությամբ				Դիսպանսերային հսկողության տակ են հաշվետու տարեվերջին		
		Ընդամենը	այդ թվում՝ կյանքում առաջին անգամ ախտորոշված		Ընդամենը	այդ թվում՝ կյանքում առաջին անգամ ախտորոշված		Ընդամենը	այդ թվում պատահիներ	այդ թվում՝ կյանքում առաջին անգամ ախտորոշված		Ընդամենը	այդ թվում պատահիներ	
				Ընդամենը			այդ թվում պատահիներ			Ընդամենը	այդ թվում պատահիներ			
Ընդամենը	A00-T98	2346	979	1137	899	710	202	547	202	471	182	88	25	
ա.թ.՝ վարակիչ և մակաբուծական հիվանդությ	A00-B99	44	22	8	89	89	0	7	3	7	3	0	0	
Նորագոյացություններ	C00-D48	0	0	0	6	0	6	0	0	0	0	0	0	
Արյան և արունաստեղծ օրգանների հիվանդություններ, առանձին խանգարումներ՝ իմունային մեխանիզմի ներգրավմամբ	D50-D89	30	9	11	33	1	33	4	2	0	0	4	2	
ա.թ.՝ սակավարյունություններ	D50-D64	16	6	7	31	1	31	4	2	0	0	4	2	
արյան մակարդելիության խանգարումներ	D65-D68	0	0	0	2	0	2	0	0	0	0	0	0	
դասի այլ հիվանդություններ		14	3	4	0	0	0	0	0	0	0	0	0	
Ներզատական համակարգի հիվանդություններ, սնուցման, նյութափոխանակության և իմունիտետի խանգարումներ	E00-E90	154	21	154	11	0	11	4	1	0	0	4	1	
Հոգեկան խանգարումներ	F00-F99	33	3	33	5	0	5	0	0	0	0	0	0	
Նյարդային համակարգի և զգայարանների հիվանդ-ներ	G00-G99	242	65	74	31	3	29	3	1	0	0	3	1	
ա.թ.՝ Պարկինսոնի հիվանդություն	G20- G21	1	0	1	0	0	0	0	0	0	0	0	0	
էպիլեպսիա, էպիլեպտիկ ստատուս	G40-G41	8	0	8	5	0	5	0	0	0	0	0	0	
առանձին նյարդերի, նյարդարմատների, հյուսակների և ծայրամասային նյարդային համակ. ախահարումներ և պոլինևրոպաթիաներ	G50-G72	220	60	56	7	0	5	0	0	0	0	0	0	
Մանկական ուղեղային պարալիզ	G80	0	0	0	3	0	3	1	1	0	0	1	1	
դասի այլ հիվանդություններ		13	5	9	16	3	16	2	0	0	0	2	0	

Դասերի և առանձին հիվանդությունների անվանումը	ՀՄԴ 10	Մեծահասակներ			Երեխաներ (0-14 տարեկան)			Երեխաներ (15-17 տարեկան)					
		Գրանցվել են տվյալ հիվանդությամբ		Դիսպանսե րային հսկողության տակ են հաշվետու տարեվերջին	Գրանցվել են տվյալ հիվանդությամբ		Դիսպանսե րային հսկողության տակ են հաշվետու տարեվերջին	Գրանցվել են տվյալ հիվանդությամբ				Դիսպանսերային հսկողության տակ են հաշվետու տարեվերջին	
								Ընդամենը	այդ թվում՝ կյանքում առաջին անգամ ախտորոշված	Ընդամենը	այդ թվում՝ կյանքում առաջին անգամ ախտորոշված		
		Ընդամենը	այդ թվում պատանիներ	Ընդամենը	այդ թվում պատանիներ	Ընդամենը	այդ թվում պատանիներ						
Աչքի և նրա հավելյալ ապարատի հիվանդություններ	H00-H59	0	0	0	21	4	21	45	12	5	4	45	12
Կարճատեսություն	H52.1	0	0	0	7	3	7	27	10	4	3	27	10
դասի այլ հիվանդություններ		0	0	0	14	1	14	18	2	1	1	18	2
Ականջի և ատկաձև ելունի հիվանդություններ	H60-H95	0	0	0	16	0	16	2	1	2	1	0	0
դրանցից՝ քրոնիկական օտիտ (միջին ականջի քրոնիկական բորբոքում)	H65.2-9, H66.1-4,9 մաս	0	0	0	2	0	2	0	0	0	0	0	0
դասի այլ հիվանդություններ		0	0	0	14	0	14	2	1	2	1	0	0
Արյան շրջանառության համակարգի հիվանդություններ	I00-I99	727	230	508	0	0	0	0	0	0	0	0	0
Շնչառական օրգանների հիվանդություններ	J00-J99	215	171	57	579	560	27	436	165	425	162	15	3
դրանցից՝ թոքաբորբեր	J12-J18	24	24	0	3	3	3	1	0	1	0	1	0
ալերգիկ ռինիտ	J30.1-4	31	26	6	4	1	4	3	1	1	0	3	1
քրոնիկական ռինիտ, նազոֆարինգիտ, ֆարինգիտ և սինուսիտ	J31-J32	16	16	3	7	7	0	3	0	2	0	3	0
նշիկների և գեղձանմանների աղետոհների քրոնիկական հիվանդություններ, հարնշիկային թարախակույտ	J35-J36	35	28	5	20	4	20	8	2	0	0	8	2
քրոնիկական և չճշտված բրոնխիտ	J40-J42	48	41	17	0	0	0	0	0	0	0	0	0
ասթմա (հեղձուկ), ասթմատիկ ստատուս	J45-J46	20	0	20	0	0	0	0	0	0	0	0	0
բրոնխոէկտատիկ հիվանդություն	J47	6	1	6	0	0	0	0	0	0	0	0	0

Դասերի և առանձին հիվանդությունների անվանումը	ՀՄԴ 10	Մեծահասակներ			Երեխաներ (0-14 տարեկան)			Երեխաներ (15-17 տարեկան)					
		Գրանցվել են տվյալ հիվանդությամբ		Դիսպանսերային հսկողության տակ են հաշվետու տարեվերջին	Գրանցվել են տվյալ հիվանդությամբ		Դիսպանսերային հսկողության տակ են հաշվետու տարեվերջին	Գրանցվել են տվյալ հիվանդությամբ				Դիսպանսերային հսկողության տակ են հաշվետու տարեվերջին	
								Ընդամենը	այդ թվում՝ կյանքում առաջին անգամ ախտորոշված	Ընդամենը	այդ թվում՝ կյանքում առաջին անգամ ախտորոշված		
		Ընդամենը	այդ թվում՝ կյանքում առաջին անգամ ախտորոշված	Ընդամենը	այդ թվում՝ պատահիներ	Ընդամենը	այդ թվում՝ պատահիներ						
դասի այլ հիվանդություններ		35	35	0	545	545	0	421	162	421	162	0	0
Մարսողական օրգանների հիվանդություններ	K00-K93	246	105	70	40	36	4	22	8	21	7	2	1
դրանցից՝ ստամոքսի խոց	K25	37	9	16	1	0	1	0	0	0	0	0	0
տասներկու մատնյա աղու խոց	K26	21	5	8	0	0	0	0	0	0	0	0	0
ստամոքսի և տասներկու մատնյա աղու բորբոքում	K29	54	18	7	0	0	0	0	0	0	0	0	0
մարսողության խանգարումներ (դիսպեպսիա), ստամոքսի ֆունկցիոնալ խանգարումներ	K30 – K31	0	0	0	17	17	0	9	3	9	2	0	0
ոչ ինֆեկցիոն էնտերիտ և կոլիտ	K50-K52	40	22	10	19	19	0	11	4	11	4	0	0
Լեղապարկի և լեղուղիների հիվանդություններ	K80-K83	51	26	18	3	0	3	2	1	1	1	2	1
Ենթաստամոքսային գեղձի հիվանդություններ	K85-K86	22	11	6	0	0	0	0	0	0	0	0	0
դասի այլ հիվանդություններ		21	14	5	0	0	0	0	0	0	0	0	0
Մաշկի և ենթամաշկային բջջանքի հիվանդություններ	L00-L99	132	85	21	24	7	24	5	3	2	1	5	3
դրանցից՝ ստոպիկ մաշկաբորբ	L20	76	46	10	3	1	3	0	0	0	0	0	0
հպումային մաշկաբորբ	L23-L25	20	18	4	0	0	0	0	0	0	0	0	0
դասի այլ հիվանդություններ		36	21	7	21	6	21	5	3	2	1	5	3
Մկանակմախքային համակարգի և շարակցական հյուսվածքի հիվանդություններ	M00-M99	189	59	76	3	0	3	2	0	0	0	2	0
դրանցից՝ ռեակտիվ հողախտներ	M02	0	0	0	1	0	1	0	0	0	0	0	0
Ռևմատոիդ հողաբորբ	M05-M06	69	16	36	1	0	1	0	0	0	0	0	0
Արտրոզներ	M15-M19	39	11	17	0	0	0	0	0	0	0	0	0
Շարակցական հյուսվածքի տարածուն ախտահարումներ	M30-M35	17	10	9	0	0	0	0	0	0	0	0	0
սպոնդիլոպատիաներ	M45-M48	11	5	2	0	0	0	0	0	0	0	0	0



Դասերի և առանձին հիվանդությունների անվանումը	ՀՄԴ 10	Մեծահասակներ			Երեխաներ (0-14 տարեկան)			Երեխաներ (15-17 տարեկան)					
		Գրանցվել են տվյալ հիվանդությամբ		Դիսպանսերային հսկողության տակ են հաշվետու տարեվերջին	Գրանցվել են տվյալ հիվանդությամբ		Դիսպանսերային հսկողության տակ են հաշվետու տարեվերջին	Գրանցվել են տվյալ հիվանդությամբ				Դիսպանսերային հսկողության տակ են հաշվետու տարեվերջին	
								Ընդամենը	այդ թվում՝ կյանքում առաջին անգամ ախտորոշված	Ընդամենը	այդ թվում՝ կյանքում առաջին անգամ ախտորոշված		
		Ընդամենը	այդ թվում՝ կյանքում առաջին անգամ ախտորոշված	Ընդամենը	այդ թվում՝ պատահիներ	Ընդամենը	այդ թվում՝ պատահիներ						
Օստեոպարոզ	M80-M81	36	6	12	0	0	0	0	0	0	0	0	0
դասի այլ հիվանդություններ		17	11	0	1	0	1	2	0	0	0	2	0
Միզասեռական համակարգի հիվանդություններ	N00-N99	152	27	125	31	0	23	8	2	0	0	8	2
դրանցից՝ գլոմերուլյար հիվանդություններ	N00-N07	27	5	27	3	0	3	2	1	0	0	2	1
Երիկամի տուբուլոհիտերստիցիալ հիվանդություններ	N10-N15	22	8	22	0	0	0	0	0	0	0	0	0
Երիկամային անբավարարություն	N17-N19	20	1	20	1	0	1	0	0	0	0	0	0
միզաքարային հիվանդություն	N20-N23	29	3	29	0	0	0	0	0	0	0	0	0
Երիկամի և միզածորանի այլ հիվանդություններ	N25-N28	16	4	16	16	0	16	4	1	0	0	4	1
շագանակագեղձի հիվանդություններ	N40-N42	38	6	11	0	0	0	0	0	0	0	0	0
դաշտանի խանգարումներ	N91-N94 մաս	0	0	0	8	0	0	0	0	0	0	0	0
դասի այլ հիվանդություններ		0	0	0	3	0	3	2	0	0	0	2	0
Վնասվածքներ, թունավորումներ և արտաքին պատճառների ներգործության որոշ այլ հետևանքներ	S00-T98	182	182	0	10	10	0	9	4	9	4	0	0
դրանցից՝ կոտրվածքներ	S02,12,22,32,42,52,62,72,82,92,T02,08,10,12,14.2	28	28	0	10	10	0	9	4	9	4	0	0
ջերմային և քիմիական այրվածքներ	T20-T32	5	5	0	0	0	0	0	0	0	0	0	0
դասի այլ հիվանդություններ		149	149	0	0	0	0	0	0	0	0	0	0

Աղյուսակ 6. ԶԵՐՄՈՒԿԻ ԱԿՈՒՄ ԱՐՅԱՆ ՇՐՋԱՆԱՌՈՒԹՅԱՆ ՀԱՄԱԿԱՐԳԻ ՀԻՎԱՆԴՈՒԹՅՈՒՆՆԵՐՈՎ ԳՐԱՆՑՎԱԾ ԸՆԴՀԱՆՈՒՐ ՀԻՎԱՆԴՆԵՐԻ ԹԻՎԸ, 2018

Հիվանդություն	ՀՄԴ 10	Մեծահասակներ	0-14 տարեկան	15-17 տարեկան
Արյան շրջանառության համակարգի հիվանդություններ՝ ընդամենը	I00-I99	727	0	0
Սրտի քրոնիկ ունևտիկ հիվանդություններ	I05-I09	72	0	0
այդ թվում՝ փականների ունևտիկ հիվանդություններ	I05-I08	16	0	0
Գերճնշումային հիվանդություններ	I10-I13	380	0	0
Սրտի իշեմիկ հիվանդություն	I20-I25	174	0	0
ա.թ.՝ կրծքահեղձուկ	I20	146	0	0
սրտամկանի սուր ինֆարկտ	I21	2	0	0
սրտամկանի կրկնակի ինֆարկտ	I22	0	0	0
Ուղեղանոթային հիվանդություններ	I60-I69	53	0	0
այդ թվում՝ ուղեղի արյունազեղում	I60-I62	3	0	0
ուղեղի ինֆարկտ	I63	0	0	0
ինսուլտ՝ չճշտված, որպես արյունազեղում/ ինֆարկտ	I64	24	0	0
ուղեղի ինֆարկտ չառաջացնող նախա / և ուղեղային զարկերակների խցանում և նեղացում	I65-I66	26	0	0
Դասի այլ հիվանդություններ		48	0	0

Աղյուսակ 7. ՋԵՐՄՈՒԿԻ ԱԿՈՒՄ ԿՅԱՆՔՈՒՄ ԱՌԱՋԻՆ ԱՆԳԱՄ ԱԽՏՈՐՈՇՎԱԾ ԱՐՅԱՆ ՇՐՋԱՆԱՌՈՒԹՅԱՆ ՀԱՄԱԿԱՐԳԻ ՀԻՎԱՆԴՈՒԹՅՈՒՆՆԵՐՈՎ ՀԻՎԱՆԴՆԵՐԻ ԹԻՎԸ 2018

Հիվանդություն	ՀՄԴ 10	Սեռ	0-14	15-17	Մեծահասակներ							
					Ընդամենը	18-24	25-39	40-49	50-59	60-65	65 և >	
Ընդամենը			0	0	230							
Սուր ռևմատիկ տենդ	I00-I02	ա	0	0	0	0	0	0	0	0	0	0
		ի	0	0	0	0	0	0	0	0	0	0
Սրտի քրոնիկ ռևմատիկ հիվանդություններ	I05-I09	ա	0	0	4	0	1	2	1	0	0	0
		ի	0	0	3	0	1	2	0	0	0	0
այդ թվում՝ փականների ռևմատիկ հիվանդություններ	I05-I08	ա	0	0	2	0	0	1	1	0	0	0
		ի	0	0	1	0	0	1	0	0	0	0
Գերճնշումային հիվանդություններ	I10-I13	ա	0	0	72	0	4	12	18	22	16	16
		ի	0	0	42	0	5	14	11	9	3	3
Սրտի իշեմիկ հիվանդություն	I20-I25	ա	0	0	38	0	2	7	13	15	1	1
		ի	0	0	28	0	2	3	7	10	6	6
այդ թվում՝ կրծքահեղձուկ (ստենոկարդիա)	I20	ա	0	0	36	0	2	6	13	14	1	1
		ի	0	0	28	0	2	3	7	10	6	6
սրտամկանի սուր ինֆարկտ	I21	ա	0	0	2	0	0	1	0	1	0	0
		ի	0	0	0	0	0	0	0	0	0	0
սրտամկանի կրկնակի ինֆարկտ	I22	ա	0	0	0	0	0	0	0	0	0	0
		ի	0	0	0	0	0	0	0	0	0	0
Ուղեղանոթային հիվանդություններ	I60-I69	ա	0	0	8	0	0	0	1	0	7	7
		ի	0	0	11	0	0	0	0	1	10	10
այդ թվում՝ ուղեղի արյունազեղում	I60-I62	ա	0	0	1	0	0	0	1	0	0	0
		ի	0	0	2	0	0	0	0	1	1	1
ուղեղի ինֆարկտ	I63	ա	0	0	0	0	0	0	0	0	0	0
		ի	0	0	0	0	0	0	0	0	0	0
ինսուլտ՝ չճշտված, որպես արյունազեղում կամ ինֆարկտ	I64	ա	0	0	7	0	0	0	0	0	7	7
		ի	0	0	9	0	0	0	0	0	9	9
ուղեղի ինֆարկտ չառաջացնող՝ նախաուղեղային և ուղեղային զարկերակների խցանում և նեղացում	I65-I66	ա	0	0	0	0	0	0	0	0	0	0
		ի	0	0	0	0	0	0	0	0	0	0
Դասի այլ հիվանդություններ			0	0	24	0	0	5	7	6	6	6

Աղյուսակ 8. ԶԵՐՄՈՒԿԻ ԱԿՈՒՄ ՆԵՐՁԱՏԱԿԱՆ ՀԱՄԱԿԱՐԳԻ ՀԻՎԱՆԴՈՒԹՅՈՒՆՆԵՐՈՎ ԳՐԱՆՑՎԱԾ ԸՆԴՀԱՆՈՒՐ ՀԻՎԱՆԴՆԵՐԻ ԹԻՎԸ, 2018

Հիվանդություններ	ՀՄԴ 10	Մեծահասակներ		0-14 տարեկան երեխաներ		15-17 տարեկան երեխաներ			
		Գրանցվել են հիվանդներ ընդամենը	Դիսպանսերային հսկողություն տարեվերջին	Գրանցվել են հիվանդներ՝ ընդամենը	Դիսպանսերային հսկողություն տարեվերջին	Գրանցվել են հիվանդներ ընդամենը	Այդ թվում պատանի ներ	Դիսպանսերային հսկողություն տարեվերջին	Այդ թվում պատանի ներ
Ընդամենը		154	154	11	11	4	1	4	1
Ոչ թունավոր խախտի ձևեր	E04	0	0	2	2	1	0	1	0
Թիրեոտոքսիկոզ	E05	0	0	0	0	0	0	0	0
Աուտոիմուն թիրեոիդիտ	E06.3	0	0	0	0	0	0	0	0
Շաքարային դիաբետ տիպ 1	E10	35	35	2	2	0	0	0	0
Շաքարային դիաբետ տիպ 2	E11	113	113	0	0	0	0	0	0
Ամիլոիդոզ (պարբերական հիվանդություն)	E85.0	6	6	5	5	0	0	0	0
Դասի այլ հիվանդություններ		0	0	2	2	3	1	3	1

Աղյուսակ 9. ԶԵՐՄՈՒԿԻ ԱԿՈՒՄ ԿՅԱՆՔՈՒՄ ԱՌԱՋԻՆ ԱՆԳԱՄ ԱԽՏՈՐՈՇՎԱԾ ՆԵՐՁԱՏԱԿԱՆ ՀԱՄԱԿԱՐԳԻ ՀԻՎԱՆԴՈՒԹՅՈՒՆՆԵՐՈՎ ՀԻՎԱՆԴՆԵՐԻ ԹԻՎԸ, 2018

Հիվանդություններ	ՀՄԴ 10	սեռ	0-14	15-17	Մեծահասակներ						
					Ընդամենը	18-24	25-39	40-49	50-59	60-65	65 և >
Ընդամենը			0	0	21						
Ոչ թունավոր խախտի ձևեր	E04	ա	0	0	0	0	0	0	0	0	0
		ի	0	0	0	0	0	0	0	0	0
Թիրեոտոքսիկոզ	E05	ա	0	0	0	0	0	0	0	0	0
		ի	0	0	0	0	0	0	0	0	0
Աուտոիմուն թիրեոիդիտ	E06.3	ա	0	0	0	0	0	0	0	0	0
		ի	0	0	0	0	0	0	0	0	0
Շաքարային դիաբետ տիպ 1	E10	ա	0	0	2	0	0	0	1	1	0
		ի	0	0	2	0	0	0	2	0	0
Շաքարային դիաբետ տիպ 2	E11	ա	0	0	6	0	0	1	3	2	0
		ի	0	0	11	0	0	0	2	6	3
Պարբերական հիվանդություն	E85.0	ա	0	0	0	0	0	0	0	0	0
		ի	0	0	0	0	0	0	0	0	0
Դասի այլ հիվանդություններ			0	0	0	0	0	0	0	0	0

# ՎԱՅՔԻ ԲՈՒԺՄԻԱՎՈՐՈՒՄ

## ԱՆՁՆԱԳՐԱՅԻՆ ՏՎՅԱԼՆԵՐ

### Սպասարկվող ազգաբնակչություն

Տարածաշրջան

13.0 հազար մարդ

ք.Վայք

5.6 հազար մարդ

### Կադրային հագեցվածություն.

- ✓ Բժիշկներ բոլոր մասնագիտություններով 34
- ✓ Միջին բուժաշխատող 51

Մահճակալային ֆոնդ

35 մահճակալ

Ընդունվել են հիվանդներ

747

Հիվանդանոցային մահացություն

1

Ծնունդներ

208

Կեսարյան հատումներ

40

Վիժումներ

47

Վիրահատություններ

254

### Գործող բաժանմունքներ

- ✓ Վիրաբուժական 10 մահճակալ
- ✓ Թերապևտիկ 5 մահճակալ
- ✓ Մանկաբարձական 4 մահճակալ
- ✓ Հղիության ախտաբանության 1 մահճակալ
- ✓ Մանկական 5 մահճակալ
- ✓ Ինֆեկցիոն 10 մահճակալ

### Պոլիկլինիկական ծառայություն

### Շտապ բուժօգնություն

**Աղյուսակ 1. ՎԱՅՈՑ ՁՈՐԻ ՄԱՐԶԻ ՀԻՎԱՆԴԱՆՈՑԱՅԻՆ ԲՈՒԺՕԳՆՈՒԹՅՈՒՆ ԻՐԱԿԱՆԱՑՆՈՂ ՀԻՄՆԱՐԿՆԵՐԻ ԳՈՐԾՈՒՆԵՈՒԹՅՈՒՆ, 2018**

Բուժօգնության անվանումը	Մահճակալների թիվը	Ընդունվել են հիվանդներ	Մահճակալի տարեկան միջին զբաղվածությունը օրերով	Մահացել են հիվանդանոցում	
				Բ.թ	հիվանդանոցային մահաբերություն (%)
Վայոց Ձորի մարզ - ընդամենը	85	1889	111	12	0.7
Եղեգնաձորի բժշկական կենտրոն	45	1094	126	11	1.1
Վայքի բուժմիավորում	35	747	99	1	0.1
Ջերմուկի առողջության կենտրոն	5	48	63	0	0.0

**Աղյուսակ 1. շարունակություն**

Բուժօգնության անվանումը	Ծնունդներ	Վիժումներ	Կեսարյան հատումներ	Վիրահատություններ
Վայոց Ձորի մարզ - ընդամենը	362	66	40	564
Եղեգնաձորի բժշկական կենտրոն	153	19	0	310
Վայքի բուժմիավորում	208	47	40	254
Ջերմուկի առողջության կենտրոն	1	0	0	0

**Աղյուսակ 2. ՎԱՅՔԻ ԲՄ ՄԱՀՃԱԿԱԼԱՅԻՆ ՖՈՆԴԸ ԵՎ ԾԱՆՐԱԲԵՌՆՎԱԾՈՒԹՅՈՒՆԸ, 2013-2018**

Առկա մահճակալներ	Մահճակալների թիվը						Մահճակալների տարեկան զբաղվածությունը (%)					
	2013	2014	2015	2016	2017	2018	2013	2014	2015	2016	2017	2018
Վիրաբուժական	10	10	10	10	10	10	43%	40%	40%	37%	39%	37%
Թերապևտիկ	5	5	5	5	5	5	12%	26%	18%	16%	17%	18%
Մանկական	5	5	5	5	5	5	17%	20%	23%	32%	33%	30%
Ինֆեկցիոն	5	5	5	10	10	10	3%	37%	42%	19%	19%	22%
Մանկաբարձ-գինեկոլոգիական	5	5	5	5	5	5	58%	54%	59%	60%	41%	51%
Ընդամենը	30	30	30	35	35	35	29%	36%	37%	31%	29%	31%

**Աղյուսակ 3. ՎԱՅՔԻ ԲՈՒԺԱԿԱՆ ՄԻԱՎՈՐՄԱՆ ԻՐԱԿԱՆԱՑՎԱԾ ՎԻՐԱՀԱՏՈՒԹՅՈՒՆՆԵՐԻ ԵՎ ԾՆՆԴԱԲԵ ՐՈՒԹՅՈՒՆՆԵՐԻ ՇԱՐԺՆԹԱՅԸ, 2012-2018**

	2012	2013	2014	2015	2016	2017	2018
Վիրահատություններ	387	326	256	211	263	235	254
Ծննդաբերությունների	215	249	199	192	241	174	208

Ծննդաբերությունների թիվը նվազել է 1.5 անգամ, վիրահատությունների թիվը՝ 7-ով:

Աղյուսակ 4. ՎԱՅՔԻ ԲՄ ՄԱՐԴԿԱՅԻՆ ՆԵՐՈՒԺ 2018

ԱԱՊ ՕՂԱԿԻ ԲԺԻՇԿՆԵՐ									
Պաշտոնի անվանում	Զբաղված պաշտոնների քանակը	Ֆիզիկական անձերի քանակը		որոնցից՝ կանայք (սյուն 2-ից)	Ֆիզիկական անձերի թվաքանակը (սյուն.2-ից) տարիքային խմբեր				
		Ընդամենը (ներառ. ֆիզ. արձ-ում, գին. ծառ-նում, գործուղ գտնվող և այլ անձանց)	Ներկա պահին աշխատող		22_34	35_44	45_54	55_64	65>
Բժիշկներ – ընդամենը	32,75	25	25	20	3	6	6	8	2
Գործադիր մարմնի ղեկավար և տեղակալներ	1,25	1	1	1	0	0	0	1	0
Թերապևտներ - ընդամենը	5	4	4	4	0	0	2	1	1
նրանցից տեղամասային	5	4	4	4	0	0	2	1	1
Ներգատաբան	0,5	0	0	0	0	0	0	0	0
Մանկաբույժներ - ընդամենը	3	3	3	3	0	0	1	2	0
նրանցից տեղամասային	3	3	3	3	0	0	1	2	0
Նյարդաբան	1,5	0	0	0	0	0	0	0	0
Հոգեբույժ	1,5	0	0	0	0	0	0	0	0
Սրտաբան	0,5	1	1	1	0	0	1	0	0
Մաշկաբան- վեներոլոգ	1	1	1	1	1	0	0	0	0
Վիրաբույժ	1	0	0	0	0	0	0	0	0
Ուռուցքաբան	0,5	0	0	0	0	0	0	0	0
Ակնաբույժ	1	1	1	1	0	0	0	1	0
Քիթ-կոկորդ-ականջաբան	1	1	1	1	0	0	0	1	0
Մանկաբարձ-գինեկոլոգ	1	0	0	0	0	0	0	0	0
Շտապ օգնության բժիշկ	2,5	1	1	0	0	1	0	0	0
Ռենտգենոլոգ	1,5	1	1	1	0	0	0	1	0
Սոնոգրաֆիստ	1	1	1	1	0	1	0	0	0
Ֆթիզիատր	1	1	1	1	0	1	0	0	0
Ինֆեկցիոնիստ	0,5	0	0	0	0	0	0	0	0
Էնդոսկոպիստ	0,5	0	0	0	0	0	0	0	0
Լաբորանտ իմունոլոգ (շճաբանություն)	0,75	1	1	1	0	0	0	1	0
Կլինիկական լաբորանտ	2,25	3	3	3	1	0	2	0	0
Թերապևտ ստոմատոլոգ	1	3	3	1	0	3	0	0	0
Օրթոդոնտ ստոմատոլոգ	0,5	1	1	0	1	0	0	0	0
Հիվանդանոցային համաճարակաբան	0,5	1	1	0	0	0	0	0	1
Այլ մասնագետ	2	0	0	0	0	0	0	0	0
Առողջապահության մարզային կառավարման մարմինների ենթակայության	32,75	25	25	20	3	6	6	8	2

**Աղյուսակ 4. շարունակություն**

ԱԱՊ ՕՂԱԿԻ ՄԻՋԻՆ ԲՈՒԺԱՆՁՆԱԿԱԶՄ									
Պաշտոնի անվանում	Զբաղված պաշտոնների քանակը	Ֆիզիկական անձերի քանակը		որոնցից՝ կանայք (սյուն 2-ից)	Ֆիզիկական անձերի թվաքանակը (սյուն.2-ից) տարիքային խմբեր				
		Ընդամենը (ներառյալ ֆիզ. արձակուրդում, զին. ծառայությունում, գործուղումում գտնվող և այլ անձանց)	Ներկա պահին աշխատող		18-34	35_44	45_54	55_64	65>
Ընդամենը - միջին բուժանձնակազմ ըստ մասնագիտությունների և ծառայությունների	32,75	33	33	32	4	8	13	8	0
Ընտանեկան բուժքույր	5	4	4	4	1	0	2	1	0
Մանկական բուժքույր	4	4	4	4	0	2	2	0	0
Վիրակապարանի բուժքույր	1	0	0	0	0	0	0	0	0
Շտապ և անհետաձգելի օգնության բուժքույր	4	4	4	4	0	0	2	2	0
Ֆիզիոթերապևտիկ և վերականգնողական բուժքույր	0,75	1	1	1	0	0	0	1	0
Հոգեբուժության և նարկոլոգիայի բուժքույր	1	1	1	1	0	0	1	0	0
Ստոմատոլոգիայի բուժքույր	1	2	2	2	0	0	1	1	0
Այլ կաթինետի բուժքույր	4	4	4	4	3	0	1	0	0
Ֆունկցիոնալ ախտորոշման	1	1	1	1	0	0	0	1	0
Մանկաբարձուհի	1	2	2	2	0	2	0	0	0
Լաբորանտներ	2	2	2	2	0	0	1	1	0
Ռենտգեն լաբորանտներ և ռենտգեն տեխնիկներ	2	2	2	1	0	0	1	1	0
Միջին բուժվիճակագիր	3	3	3	3	0	2	1	0	0
Այլ միջին անձնակազմ	3	3	3	3	0	2	1	0	0
Առողջապահության մարզային կառավարման մարմինների ենթակայության	32,75	33	33	32	4	8	13	8	0



Աղյուսակ 5. ՎԱՅՔԻ ԲՄ ՄԱՐԴԿԱՅԻՆ ՆԵՐՈՒԺ, 2018

ՀԻՎԱՆԴԱՆՈՑԱՅԻՆ ՕՂԱԿԻ ԲԺԻՇԿՆԵՐ									
Պաշտոնի անվանում	Զբաղված պաշտոնների քանակը	Ֆիզիկական անձերի քանակը		որոնցից՝ կանայք (սյուն 2-ից)	Ֆիզիկական անձերի թվաքանակը (սյուն.2-ից) տարիքային խմբեր				
		Ընդամենը (ներառյալ ֆիզ. արձակուրդում, զին. ծառայությունում, գործուղումում գտնվող և այլ անձանց)	Ներկա պահին աշխատող		22_34	35_44	45_54	55_64	65>
Բժիշկներ – ընդամենը	12,25	9	9	5	1	0	3	4	1
Գործադիր մարմնի ղեկավար և տեղակալներ	1,25	0	0	0	0	0	0	0	0
Թերապևտներ - ընդամենը	0,5	0	0	0	0	0	0	0	0
Մանկաբույժներ - ընդամենը	1	1	1	1	0	0	0	0	1
Նեոնատոլոգ	1	1	1	1	0	0	0	1	0
Սրտաբան	0,5	0	0	0	0	0	0	0	0
Վիրաբույժ	3	3	3	0	0	0	1	2	0
Քիթ-կոկորդ-ականջաբան	0,5	0	0	0	0	0	0	0	0
Մանկաբարձ-գինեկոլոգ	1	2	2	2	0	0	1	1	0
Անեսթեզիոլոգ	1	1	1	0	0	0	1	0	0
Ինֆեկցիոնիստ	0,5	0	0	0	0	0	0	0	0
Ուռուլոգ	1	0	0	0	0	0	0	0	0
Բժիշկ վիճակագիր	1	1	1	1	1	0	0	0	0
Առողջապահության մարզային կառավարման մարմինների ենթակայության	12,25	9	9	5	1	0	3	4	1

ՀԻՎԱՆԴԱՆՈՑԱՅԻՆ ՕՂԱԿԻ ՄԻՋԻՆ ԲՈՒԺԱՆՁՆԱԿԱԶՄ

Պաշտոնի անվանում	Զբաղված պաշտոնների քանակը	Ֆիզիկական անձերի քանակը		որոնցից՝ կանայք (սյուն 2-ից)	Ֆիզիկական անձերի թվաքանակը (սյուն.2-ից) տարիքային խմբեր				
		Ընդամենը (ներառյալ ֆիզ. արձակուրդում, զին. ծառայությունում, գործուղումում գտնվող և այլ անձանց)	Ներկա պահին աշխատող		18-34	35_44	45_54	55_64	65>
Ընդամենը միջին բուժանձնակազմ ըստ մասնագիտությունների և ծառայությունների	17,75	18	18	18	0	5	13	0	0
Բուժքույր նեոնատոլոգ	0,75	1	1	1	0	0	1	0	0
Վիրակապարանի բուժքույր	2	2	2	2	0	2	0	0	0
Բուժքույր անեսթեզիոլոգ	1	1	1	1	0	0	1	0	0
Այլ կաբինետների բուժքույրեր	4	5	5	5	0	1	4	0	0
Մանկաբարձուհի	4	3	3	3	0	0	3	0	0
Այլ միջին անձնակազմ	6	6	6	6	0	2	4	0	0
Առողջապահության մարզային կառավարման մարմինների ենթակայության	17,75	18	18	18	0	5	13	0	0

Աղյուսակ 6. ՎԱՅՔԻ ԲՄ-ՈՒՄ ԱՐՁԱՆԱԳՐՎԱԾ ՀԻՎԱՆԴԱՑՈՒԹՅՈՒՆՆ ԸՍՏ ՏԱՐԻՔԱՅԻՆ ԽՄԲԵՐԻ ԵՎ ՆՈՂՈԼՈԳԻԱՆԵՐԻ, 2018

Դասերի և առանձին հիվանդությունների անվանումը	ՀՄԴ 10	Մեծահասակներ			Երեխաներ (0-14 տարեկան)			Երեխաներ (15-17 տարեկան)					
		Գրանցվել են տվյալ հիվանդությամբ		Դիսպանսերային հսկողության տակ են հաշվետու տարեվերջին	Գրանցվել են տվյալ հիվանդությամբ		Դիսպանսերային հսկողության տակ են հաշվետու տարեվերջին	Գրանցվել են տվյալ հիվանդությամբ		Դիսպանսերային հսկողության տակ են հաշվետու տարեվերջին			
		Ընդամենը	այդ թվում՝ կյանքում առաջին անգամ ախտորոշված		Ընդամենը	այդ թվում՝ կյանքում առաջին անգամ ախտորոշված		Ընդամենը	այդ թվում պատահիներ	Այդ թվում՝ կյանքում առաջին անգամ ախտորոշված		Ընդամենը	այդ թվում պատահիներ
				Ընդամենը			այդ թվում պատահիներ			Ընդամենը	այդ թվում պատահիներ		
Ընդամենը	A00-T98	6503	1469	4688	754	253	460	255	137	178	96	196	104
այդ թվում՝ վարակիչ և մակարուծական հիվանդություններ	A00-B99	72	23	2	250	21	130	38	18	34	16	16	9
Նորագոյացություններ	C00-D48	181	33	181	2	0	2	0	0	0	0	0	0
Արյան և արունաստեղծ օրգանների հիվանդություններ, առանձին խանգարումներ՝ իմունային մեխանիզմի ներգրավմամբ	D50-D89	94	5	94	30	30	30	0	0	0	0	0	0
դրանցից՝ սակավարյունություններ (անեմիաներ)	D50-D64	51	4	51	30	30	30	0	0	0	0	0	0
արյան մակարդեղիության խանգարումներ	D65-D68	19	0	19	0	0	0	0	0	0	0	0	0
առանձին խանգարումներ իմուն մեխանիզմների ներգրավմամբ	D80-D89	4	0	4	0	0	0	0	0	0	0	0	0
դասի այլ հիվանդություններ		20	1	20	0	0	0	0	0	0	0	0	0
Ներզատական համակարգի հիվանդություններ, սնուցման, նյութափոխանակության և իմունիտետի խանգարումներ	E00-E90	414	29	412	11	0	7	3	3	0	0	3	3
Հոգեկան խանգարումներ	F00-F99	280	20	280	1	1	1	0	0	0	0	0	0
Նյարդային համակարգի և զգայարանների հիվանդ-ներ	G00-G99	400	24	151	13	1	13	8	2	0	0	8	2
դրանցից՝ Պարկինսոնի հիվանդություն	G20- G21	1	1	1	0	0	0	0	0	0	0	0	0
Այցիեյմերի հիվանդություն	G30	1	0	1	0	0	0	0	0	0	0	0	0
էպիլեպսիա , էպիլեպտիկ ստատուս	G40-G41	57	1	57	3	0	3	2	1	0	0	2	1

Դասերի և առանձին հիվանդությունների անվանումը	ՀՄԴ 10	Մեծահասակներ			Երեխաներ (0-14 տարեկան)			Երեխաներ (15-17 տարեկան)					
		Գրանցվել են տվյալ հիվանդությամբ		Դիսպանսերային հսկողության տակ են հաշվետու տարեվերջին	Գրանցվել են տվյալ հիվանդությամբ		Դիսպանսերային հսկողության տակ են հաշվետու տարեվերջին	Գրանցվել են տվյալ հիվանդությամբ				Դիսպանսերային հսկողության տակ են հաշվետու տարեվերջին	
								Ընդամենը	այդ թվում՝ կյանքում առաջին անգամ ախտորոշված	Ընդամենը	այդ թվում՝ կյանքում առաջին անգամ ախտորոշված		
		Ընդամենը	այդ թվում՝ կյանքում առաջին անգամ ախտորոշված	Ընդամենը	այդ թվում՝ պատահիներ	Ընդամենը	այդ թվում՝ պատահիներ						
առանձին նյարդերի, նյարդարմատների, հյուսակների եւ ծայրմասային նյարդային համակ. ախտահարումներ և պոլինեվրոպաթիաներ	G50-G72	180	10	40	4	1	4	0	0	0	0	0	0
Մանկական ուղեղային պարալիզ	G80	0	0	0	6	0	6	6	1	0	0	6	1
դասի այլ հիվանդություններ		161	12	52	0	0	0	0	0	0	0	0	0
Աչքի եւ նրա հավելյալ ապարատի հիվանդություններ	H00-H590	365	28	179	108	19	47	36	20	15	11	30	16
դրանցից՝ կատարակտա (ոսպնյակի պղտորում)	H25-H26	116	12	116	0	0	0	0	0	0	0	0	0
գլաուկոմա	H40	31	0	31	0	0	0	0	0	0	0	0	0
կարճատեսություն	H52.1	132	11	32	56	9	32	24	12	3	3	20	8
դասի այլ հիվանդություններ		86	5	0	52	10	15	12	8	12	8	10	8
Ականջի եւ պտկածեւ ելունի հիվանդություններ	H60-H95	220	119	140	22	3	22	23	14	23	14	22	14
դրանցից՝ քրոնիկական օտիտ (միջին ականջի քրոնիկական բորբոքում)	H65.2-9, H66.1-4,9 մաս	131	40	80	20	1	20	13	8	13	8	12	8
դասի այլ հիվանդություններ		89	79	60	2	2	2	10	6	10	6	10	6
Արյան շրջանառության համակարգի հիվանդություններ	I00-I99	1312	164	1305	2	0	2	1	1	0	0	1	1
Շնչառական օրգանների հիվանդություններ	J00-J99	1140	603	390	160	83	109	54	34	53	33	39	22
դրանցից՝ թոքաբորբեր	J12-J18	33	33	0	25	25	12	4	2	4	2	4	2
ալերգիկ ռինիտ	J30.1-4	102	6	40	40	2	40	13	7	13	7	13	7
քրոնիկական ռինիտ, նազոֆարինգիտ, ֆարինգիտ եւ սինուսիտ	J31-J32	124	5	67	10	5	10	2	1	2	1	2	1

Դասերի և առանձին հիվանդությունների անվանումը	ՀՄԴ 10	Մեծահասակներ			Երեխաներ (0-14 տարեկան)			Երեխաներ (15-17 տարեկան)					
		Գրանցվել են տվյալ հիվանդությամբ		Դիսպանսերային հսկողության տակ են հաշվետու տարեվերջին	Գրանցվել են տվյալ հիվանդությամբ ընդամենը		Դիսպանսերային հսկողության տակ են հաշվետու տարեվերջին	Գրանցվել են տվյալ հիվանդությամբ				Դիսպանսերային հսկողության տակ են հաշվետու տարեվերջին	
								Ընդամենը	այդ թվում՝ կյանքում առաջին անգամ ախտորոշված	Ընդամենը	այդ թվում՝ կյանքում առաջին անգամ ախտորոշված		
		Ընդամենը	այդ թվում՝ կյանքում առաջին անգամ ախտորոշված	Ընդամենը	այդ թվում՝ պատահիներ	Ընդամենը	այդ թվում՝ պատահիներ						
նշիկների եւ գեղձանմանների ադենոիդների քրոնիկ հիվանդ, հարնշիկային թարախակույտ	J35-J36	107	7	81	46	12	46	18	10	18	10	18	10
քրոնիկ եւ չճշտված բրոնխիտ	J40-J42	117	8	88	0	0	0	1	1	1	1	1	1
էմֆիզեմա	J43	16	1	16	0	0	0	0	0	0	0	0	0
թոքերի այլ քրոնիկական խցանող հիվանդություններ	J44	63	4	53	0	0	0	0	0	0	0	0	0
ասթմա (հեղձուկ), ասթմատիկ ստատուս	J45-J46	35	3	35	1	1	1	1	1	0	0	1	1
բրոնխոէլետատիկ հիվանդություն	J47	2	1	2	0	0	0	0	0	0	0	0	0
ստորին շնչական ուղիների թարախային եւ մեռուկային վիճակներ և թոքամզի (պլեյրայի) այլ հիվանդություններ	J85-J94	8	2	8	0	0	0	0	0	0	0	0	0
դասի այլ հիվանդություններ		533	533	0	38	38	0	15	12	15	12	0	0
Մարսողական օրգանների հիվանդություններ	K00-K93	699	26	578	32	26	7	23	14	6	4	23	14
դրանցից՝ ստամոքսի խոց	K25	132	5	132	0	0	0	3	2	1	1	3	2
տասներկու մատնյա աղու խոց	K26	281	3	281	2	0	2	0	0	0	0	0	0
ստամոքսի և տասներկու մատնյա աղու բորբոքում	K29	28	4	28	2	0	2	5	3	1	1	5	3
մարսողության խանգարումներ ստամոքսի ֆունկցիոնալ խանգ	K30 – K31	0	0	0	20	20	0	11	7	3	1	11	7
ոչ ինֆեկցիոն էստերիտ և կոլիտ	K50-K52	61	3	10	8	6	3	3	1	0	0	3	1
յարդի հիվանդություններ	K70-K76	58	3	58	0	0	0	0	0	0	0	0	0
այդ թվում՝ յարդի ցիռոզ	K70.3, K71.7, K74.3-6	3	0	3	0	0	0	0	0	0	0	0	0

Դասերի և առանձին հիվանդությունների անվանումը	ՀՄԴ 10	Մեծահասակներ			Երեխաներ (0-14 տարեկան)			Երեխաներ (15-17 տարեկան)					
		Գրանցվել են տվյալ հիվանդությամբ		Դիսպանսերային հսկողության տակ են հաշվետու տարեվերջին	Գրանցվել են տվյալ հիվանդությամբ		Դիսպանսերային հսկողության տակ են հաշվետու տարեվերջին	Գրանցվել են տվյալ հիվանդությամբ				Դիսպանսերային հսկողության տակ են հաշվետու տարեվերջին	
								Ընդամենը	այդ թվում՝ կյանքում առաջին անգամ ախտորոշված	Ընդամենը	այդ թվում՝ կյանքում առաջին անգամ ախտորոշված		
		Ընդամենը	այդ թվում՝ կյանքում առաջին անգամ ախտորոշված	Ընդամենը	այդ թվում՝ պատանիներ	Ընդամենը	այդ թվում՝ պատանիներ						
լեղապարկի եւ լեղուղիների հիվանդություններ	K80-K83	52	3	32	0	0	0	1	1	1	1	1	1
ենթաստամոքսային գեղձի հիվանդություններ	K85-K86	34	3	24	0	0	0	0	0	0	0	0	0
դասի այլ հիվանդություններ		53	2	13	0	0	0	0	0	0	0	0	0
Մաշկի և ենթամաշկային բջջանքի հիվանդություններ	L00-L99	137	9	77	35	17	35	7	2	5	2	7	2
դրանցից՝ ատոպիկ մաշկաբորբ	L20	33	3	33	15	12	15	7	2	5	2	7	2
հպումային մաշկաբորբ	L23-L25	49	3	19	10	3	10	0	0	0	0	0	0
դասի այլ հիվանդություններ		55	3	25	10	2	10	0	0	0	0	0	0
Մկանակմախքային համակարգի և շարակցական հյուսվածքի հիվանդություններ	M00-M99	289	20	289	18	5	18	24	14	13	6	23	14
դրանցից՝ ռեակտիվ հողախտներ	M02	86	2	86	4	0	4	10	6	10	6	10	6
ռևմատոիդ հողաբորբ	M05-M06	53	4	53	2	1	2	3	2	1	0	3	2
արտրոզներ	M15-M19	69	6	69	0	0	0	0	0	0	0	0	0
շարակցական հյուսվածքի տարածուն ախտահարումներ	M30-M35	3	1	3	5	2	5	3	2	1	0	3	2
սպոնդիլոպաթիաներ	M45-M48	27	3	27	0	0	0	0	0	0	0	0	0
օստեոպարոզ	M80-M81	30	1	30	0	0	0	0	0	0	0	0	0
դասի այլ հիվանդություններ		21	3	21	7	2	7	8	4	1	0	7	4
Միզասեռական համակարգի հիվանդություններ	N00-N99	640	108	610	36	14	36	24	7	15	2	24	7
դրանցից՝ գլոմերուլյար հիվանդություններ	N00-N07	42	2	42	2	0	2	0	0	0	0	0	0
Երիկամի տուբուլոնտերստիցիալ հիվանդություններ	N10-N15	50	1	50	2	1	2	2	1	1	0	2	1
Երիկամային անբավարարություն	N17-N19	7	1	7	0	0	0	0	0	0	0	0	0

Դասերի և առանձին հիվանդությունների անվանումը	ՀՄԴ 10	Մեծահասակներ			Երեխաներ (0-14 տարեկան)			Երեխաներ (15-17 տարեկան)					
		Գրանցվել են տվյալ հիվանդությամբ		Դիսպանսերային հսկողության տակ են հաշվետու տարեվերջին	Գրանցվել են տվյալ հիվանդությամբ		Դիսպանսերային հսկողության տակ են հաշվետու տարեվերջին	Գրանցվել են տվյալ հիվանդությամբ				Դիսպանսերային հսկողության տակ են հաշվետու տարեվերջին	
								Ընդամենը	այդ թվում՝ կյանքում առաջին անգամ ախտորոշված	Ընդամենը	այդ թվում՝ կյանքում առաջին անգամ ախտորոշված		
		Ընդամենը	այդ թվում՝ կյանքում առաջին անգամ ախտորոշված	Ընդամենը	այդ թվում՝ կյանքում առաջին անգամ ախտորոշված								
միզաքարային հիվանդություն	N20-N23	74	3	74	7	1	7	12	6	4	2	12	6
երիկամի եւ միզածորանի այլ հիվ-ներ	N25-N28	42	1	42	1	0	1	0	0	0	0	0	0
շագանակագեղձի հիվանդություններ	N40-N42	128	10	128	0	0	0	0	0	0	0	0	0
արական ամլություն	N46	9	0	9	0	0	0	0	0	0	0	0	0
կրծքագեղձի բարորակ դիսպլազիա	N60	38	10	38	0	0	0	0	0	0	0	0	0
փողաբորբ և ձվարանաբորբ	N70	35	5	35	1	0	1	0	0	0	0	0	0
էնդոմետրիոզ	N80	25	10	25	0	0	0	0	0	0	0	0	0
արգանդի պարանոցի էրոզիա եւ էկտրոպիոն	N86	45	12	45	0	0	0	0	0	0	0	0	0
դաշտանի խանգարումներ	N91-N94 մաս	45	25	45	23	12	23	10	0	10	0	10	0
դաշտանադադարի եւ շուրջդաշտանադադարային շրջանի խանգարումներ	N95	45	17	40	0	0	0	0	0	0	0	0	0
կանանց ամլություն	N97	15	3	15	0	0	0	0	0	0	0	0	0
դասի այլ հիվանդություններ		40	8	15	0	0	0	0	0	0	0	0	0
Հղիություն, ծննդաբերություն և հետծննդյան շրջան	O00-O75, O81-O99	145	145	0	0	0	0	0	0	0	0	0	0
Բնածին զարգացման արատներ, դեֆորմացիաներ և քրոմոսոմային շեղումներ	Q00-Q99	2	0	0	1	0	1	0	0	0	0	0	0
դրանցից՝ արյան շրջանառության համակարգի բնածին արատներ	Q20-Q28	2	0	0	0	0	0	0	0	0	0	0	0
դասի այլ հիվանդություններ		0	0	0	1	0	1	0	0	0	0	0	0

Դասերի և առանձին հիվանդությունների անվանումը	ՀՄԴ 10	Մեծահասակներ			Երեխաներ (0-14 տարեկան)			Երեխաներ (15-17 տարեկան)					
		Գրանցվել են տվյալ հիվանդությամբ		Դիսպանսերային հսկողության տակ են հաշվետու տարեվերջին	Գրանցվել են տվյալ հիվանդությամբ		Դիսպանսերային հսկողության տակ են հաշվետու տարեվերջին	Գրանցվել են տվյալ հիվանդությամբ				Դիսպանսերային հսկողության տակ են հաշվետու տարեվերջին	
								Ընդամենը	այդ թվում՝ կյանքում առաջին անգամ ախտորոշված	Ընդամենը	այդ թվում՝ կյանքում առաջին անգամ ախտորոշված		
		Ընդամենը	այդ թվում՝ կյանքում առաջին անգամ ախտորոշված	Ընդամենը	այդ թվում պատահիներ	Ընդամենը	այդ թվում պատահիներ						
Ախտանիշեր, նշաններ և կլինիկական ու լաբորատոր հետազոտություններով հայտնաբերված ախտաբանական շեղումներ՝ այլ դասերում չդասակարգված	R00-R99	0	0	0	0	0	0	0	0	0	0	0	0
Վնասվածքներ, թունավորումներ եւ արտաքին պատճառների ներգործության որոշ այլ հետեւանքներ	S00-T98	113	113	0	33	33	0	14	8	14	8	0	0
դրանցից՝ կտորվածքներ	S02,12,22,32,42,52,62,72,82,92,T02,08,10,12,14.2	75	75	0	20	20	0	7	3	7	3	0	0
ջերմային եւ քիմիական այրվածքներ	T20-T32	0	0	0	5	5	0	1	0	1	0	0	0
թունավորումներ դեղամիջոցներով, դեղորայքով, կենսաբանական նյութերով եւ գերազանցապես ոչ բժշկական նյութերով	T36-T65	1	1	0	4	4	0	0	0	0	0	0	0
այդ թվում՝ օձի խայթոցից առաջացած թունավորում	T63.0	1	1	0	0	0	0	0	0	0	0	0	0
Դասի այլ հիվանդություններ		37	37	0	4	4	0	6	5	6	5	0	0

Աղյուսակ 7. ՎԱՅՔԻ ԲՄ-ՈՒՄ ԱՐՅԱՆ ՇՐՋԱՆԱՌՈՒԹՅԱՆ ՀԱՄԱԿԱՐԳԻ ՀԻՎԱՆԴՈՒԹՅՈՒՆՆԵՐՈՎ ԳՐԱՆՑՎԱԾ ԸՆԴՀԱՆՈՒՐ ՀԻՎԱՆԴՆԵՐԻ ԹԻՎԸ, 2018

Հիվանդություն	ՀՄԴ 10	Մեծահասակներ	0-14 տարեկան	15-17 տարեկան.
Արյան շրջանառության համակարգի հիվանդություններ՝ ընդամենը	I00-I99	1312	2	1
Սրտի քրոնիկ ունևատիկ հիվանդություններ	I05-I09	80	0	0
այդ թվում՝ փականների ունևատիկ հիվանդություններ	I05-I08	15	0	0
Գերճնշումային հիվանդություններ	I10-I13	643	0	0
Սրտի իշեմիկ հիվանդություն	I20-I25	491	0	0
ա.թ.՝ կրծքահեղձուկ	I20	150	0	0
սրտամկանի սուր ինֆարկտ	I21	9	0	0
սրտամկանի կրկնակի ինֆարկտ	I22	0	0	0
Ուղեղանոթային հիվանդություններ	I60-I69	58	0	0
այդ թվում՝ ուղեղի արյունազեղում	I60-I62	1	0	0
ուղեղի ինֆարկտ	I63	0	0	0
ինսուլտ՝ չճշտված, որպես արյունազեղում/ ինֆարկտ	I64	7	0	0
ուղեղի ինֆարկտ չառաջացնող նախա / և ուղեղային զարկե րակների խցանում և նեղացում	I65-I66	0	0	0
Դասի այլ հիվանդություններ		40	2	1



Աղյուսակ 8. ՎԱՅՔԻ ԲՄ-ՈՒՄ ԿՅԱՆՔՈՒՄ ԱՌԱՋԻՆ ԱՆԳԱՄ ԱԽՏՈՐՈՇՎԱԾ ԱՐՅԱՆ ՇՐՋԱՆԱՌՈՒԹՅԱՆ ՀԱՄԱԿԱՐԳԻ ՀԻՎԱՆԴՈՒԹՅՈՒՆՆԵՐՈՎ ՀԻՎԱՆԴՆԵՐԻ ԹԻՎԸ, 2018

Հիվանդություն	ՀՄԴ 10	Սեռ	0-14	15-17	Մեծահասակներ						
					Ընդամենը	18-24	25-39	40-49	50-59	60-65	65 և >
Ընդամենը			0	0	164						
Սուր ռևմատիկ տենդ	I00-I02	ա	0	0	0	0	0	0	0	0	0
		ի	0	0	0	0	0	0	0	0	0
Սրտի քրոնիկ ռևմատիկ հիվանդություններ	I05-I09	ա	0	0	0	0	0	0	0	0	0
		ի	0	0	0	0	0	0	0	0	0
այդ թվում՝ փականների ռևմատիկ հիվանդություններ	I05-I08	ա	0	0	0	0	0	0	0	0	0
		ի	0	0	0	0	0	0	0	0	0
Գերճնշումային հիվանդություններ	I10-I13	ա	0	0	53	0	1	2	18	13	19
		ի	0	0	56	0	1	9	17	9	20
Սրտի իշեմիկ հիվանդություն	I20-I25	ա	0	0	19	0	0	1	3	9	6
		ի	0	0	9	0	0	0	3	4	2
այդ թվում՝ կրծքահեղձուկ (ստենոկարդիա)	I20	ա	0	0	8	0	0	1	1	4	2
		ի	0	0	1	0	0	0	0	1	0
սրտամկանի սուր ինֆարկտ	I21	ա	0	0	7	0	0	0	1	2	4
		ի	0	0	2	0	0	0	0	0	2
սրտամկանի կրկնակի ինֆարկտ	I22	ա	0	0	0	0	0	0	0	0	0
		ի	0	0	0	0	0	0	0	0	0
Ուղեղանոթային հիվանդություններ	I60-I69	ա	0	0	5	0	0	0	0	0	5
		ի	0	0	2	0	0	1	0	0	1
այդ թվում՝ ուղեղի արյունազեղում	I60-I62	ա	0	0	0	0	0	0	0	0	0
		ի	0	0	0	0	0	0	0	0	0
ուղեղի ինֆարկտ	I63	ա	0	0	0	0	0	0	0	0	0
		ի	0	0	0	0	0	0	0	0	0
ինսուլտ՝ չճշտված, որպես արյունազեղում կամ ինֆարկտ	I64	ա	0	0	5	0	0	0	0	0	5
		ի	0	0	2	0	0	1	0	0	1
ուղեղի ինֆարկտ չառաջացնող՝ նախաուղեղային և ուղեղային զարկերակների խցանում և նեղացում	I65-I66	ա	0	0	0	0	0	0	0	0	0
		ի	0	0	0	0	0	0	0	0	0
Դասի այլ հիվանդություններ			0	0	20	0	0	2	1	1	16

Աղյուսակ 9. ՎԱՅՔԻ ԲՄ-ՈՒՄ ՆԵՐՁԱՏԱԿԱՆ ՀԱՄԱԿԱՐԳԻ ՀԻՎԱՆԴՈՒԹՅՈՒՆՆԵՐՈՎ ԳՐԱՆՑՎԱԾ ԸՆԴՀԱՆՈՒՐ ՀԻՎԱՆԴՆԵՐԻ ԹԻՎԸ, 2018

Հիվանդություններ	ՀՄԴ 10	Մեծահասակներ		0-14 տարեկան երեխաներ		15-17 տարեկան երեխաներ			
		Գրանցվել են հիվանդներ ընդամենը	Դիսպանսերային հսկողություն տարեվերջին	Գրանցվել են հիվանդներ՝ ընդամենը	Դիսպանսերային հսկողություն տարեվերջին	Գրանցվել են հիվանդներ ընդամենը	Այդ թվում պատահիներ	Դիսպանսերային հսկողություն տարեվերջին	Այդ թվում պատահիներ
Ընդամենը		414	412	11	7	3	3	3	3
Ոչ թունավոր խախտի ձևեր	E04	67	67	0	0	0	0	0	0
Թիրեոտոքսիկոզ	E05	23	23	0	0	0	0	0	0
Աուտոիմուն թիրեոդիտ	E06.3	0	0	0	0	0	0	0	0
Շաքարային դիաբետ տիպ 1	E10	57	57	2	2	0	0	0	0
Շաքարային դիաբետ տիպ 2	E11	223	223	0	0	0	0	0	0
Պարբերական հիվանդություն	E85.0	29	29	9	5	3	3	3	3
Դասի այլ հիվանդություն		15	13	0	0	0	0	0	0

Աղյուսակ 10. ՎԱՅՔԻ ԲՄ-ՈՒՄ ԿՅԱՆՔՈՒՄ ԱՌԱՋԻՆ ԱՆԳԱՄ ԱԽՏՈՐՈՇՎԱԾ ՆԵՐՁԱՏԱԿԱՆ ՀԱՄԱԿԱՐԳԻ ՀԻՎԱՆԴՈՒԹՅՈՒՆՆԵՐՈՎ ՀԻՎԱՆԴՆԵՐԻ ԹԻՎԸ, 2018

Հիվանդություններ	ՀՄԴ 10	սեռ	0-14	15-17	Մեծահասակներ							
					Ընդամենը	18-24	25-39	40-49	50-59	60-65	65 և >	
Ընդամենը			0	0	29							
Ոչ թունավոր խախտի ձևեր	E04	ա	0	0	0	0	0	0	0	0	0	0
		ի	0	0	3	0	0	2	0	1	0	0
Թիրեոտոքսիկոզ	E05	ա	0	0	0	0	0	0	0	0	0	0
		ի	0	0	0	0	0	0	0	0	0	0
Աուտոիմուն թիրեոդիտ	E06.3	ա	0	0	0	0	0	0	0	0	0	0
		ի	0	0	0	0	0	0	0	0	0	0
Շաքարային դիաբետ տիպ 1	E10	ա	0	0	0	0	0	0	0	0	0	0
		ի	0	0	0	0	0	0	0	0	0	0
Շաքարային դիաբետ տիպ 2	E11	ա	0	0	10	0	1	1	3	2	3	3
		ի	0	0	16	0	0	1	5	5	5	5
Պարբերական հիվանդություն	E85.0	ա	0	0	0	0	0	0	0	0	0	0
		ի	0	0	0	0	0	0	0	0	0	0
Դասի այլ հիվանդություններ			0	0	0	0	0	0	0	0	0	